

**O REGISTRO NA CVM NÃO IMPLICA QUALQUER APRECIÇÃO SOBRE A COMPANHIA, SENDO OS SEUS ADMINISTRADORES RESPONSÁVEIS PELA VERACIDADE DAS INFORMAÇÕES PRESTADAS.**

**01.01 - IDENTIFICAÇÃO**

1 - CÓDIGO CVM <b>01771-0</b>	2 - DENOMINAÇÃO SOCIAL <b>VIVO PARTICIPAÇÕES S/A</b>	3 - CNPJ <b>02.558.074/0001-73</b>
4 - NIRE <b>35300158792</b>		

**01.02 - SEDE**

1 - ENDEREÇO COMPLETO Av. Roque Petroni Júnior, 1464		2 - BAIRRO OU DISTRITO Morumbi	
3 - CEP 04707-000	4 - MUNICÍPIO São Paulo		5 - UF SP
6 - DDD 11	7 - TELEFONE 7420-1172	8 - TELEFONE 7420-1182	9 - TELEFONE -
10 - TELEX			
11 - DDD 11	12 - FAX 7420-2247	13 - FAX -	14 - FAX -
15 - E-MAIL			

**01.03 - DIRETOR DE RELAÇÕES COM INVESTIDORES (Endereço para Correspondência com a Companhia)**

1 - NOME Ernesto Gardelliano			
2 - ENDEREÇO COMPLETO Av. Roque Petroni Júnior, 1464		3 - BAIRRO OU DISTRITO Morumbi	
4 - CEP 04707-000	5 - MUNICÍPIO São Paulo		6 - UF SP
7 - DDD 11	8 - TELEFONE 7420-1362	9 - TELEFONE -	10 - TELEFONE -
11 - TELEX			
12 - DDD 11	13 - FAX 7420-2982	14 - FAX -	15 - FAX -
16 - E-MAIL ernesto.gardelliano@vivo.com.br			

**01.04 - REFERÊNCIA / AUDITOR**

EXERCÍCIO SOCIAL EM CURSO		TRIMESTRE ATUAL			TRIMESTRE ANTERIOR		
1 - INÍCIO	2 - TÉRMINO	3 - NÚMERO	4 - INÍCIO	5 - TÉRMINO	6 - NÚMERO	7 - INÍCIO	8 - TÉRMINO
01/01/2007	31/12/2007	3	01/07/2007	30/09/2007	2	01/04/2007	30/06/2007
9 - NOME/RAZÃO SOCIAL DO AUDITOR Ernst & Young Auditores Independentes S/S					10 - CÓDIGO CVM 00471-5		
11 - NOME DO RESPONSÁVEL TÉCNICO Luiz Carlos Passetti					12 - CPF DO RESP. TÉCNICO 001.625.898-32		

**01.01 - IDENTIFICAÇÃO**

1 - CÓDIGO CVM 01771-0	2 - DENOMINAÇÃO SOCIAL VIVO PARTICIPAÇÕES S/A	3 - CNPJ 02.558.074/0001-73
---------------------------	--	--------------------------------

**01.05 - COMPOSIÇÃO DO CAPITAL SOCIAL**

Número de Ações (Mil)	1 - TRIMESTRE ATUAL 30/09/2007	2 - TRIMESTRE ANTERIOR 30/06/2007	3 - IGUAL TRIMESTRE EX. ANTERIOR 30/09/2006
<b>Do Capital Integralizado</b>			
1 - Ordinárias	524.932	524.932	524.932
2 - Preferenciais	917.186	917.186	917.186
3 - Total	1.442.118	1.442.118	1.442.118
<b>Em Tesouraria</b>			
4 - Ordinárias	0	0	0
5 - Preferenciais	4.495	4.495	4.495
6 - Total	4.495	4.495	4.495

**01.06 - CARACTERÍSTICAS DA EMPRESA**

1 - TIPO DE EMPRESA Empresa Comercial, Industrial e Outras
2 - TIPO DE SITUAÇÃO Operacional
3 - NATUREZA DO CONTROLE ACIONÁRIO Nacional Holding
4 - CÓDIGO ATIVIDADE 1130 - Telecomunicações
5 - ATIVIDADE PRINCIPAL Telefonia Móvel Celular
6 - TIPO DE CONSOLIDADO Total
7 - TIPO DO RELATÓRIO DOS AUDITORES Sem Ressalva

**01.07 - SOCIEDADES NÃO INCLUÍDAS NAS DEMONSTRAÇÕES FINANCEIRAS CONSOLIDADAS**

1 - ITEM	2 - CNPJ	3 - DENOMINAÇÃO SOCIAL
----------	----------	------------------------

**01.08 - PROVENTOS EM DINHEIRO DELIBERADOS E/OU PAGOS DURANTE E APÓS O TRIMESTRE**

1 - ITEM	2 - EVENTO	3 - APROVAÇÃO	4 - PROVENTO	5 - INICIO PGTO.	6 - ESPÉCIE E CLASSE DE AÇÃO	7 - VALOR DO PROVENTO P/ AÇÃO
----------	------------	---------------	--------------	------------------	------------------------------	-------------------------------

**01.01 - IDENTIFICAÇÃO**

1 - CÓDIGO CVM 01771-0	2 - DENOMINAÇÃO SOCIAL VIVO PARTICIPAÇÕES S/A	3 - CNPJ 02.558.074/0001-73
---------------------------	--	--------------------------------

**01.09 - CAPITAL SOCIAL SUBSCRITO E ALTERAÇÕES NO EXERCÍCIO SOCIAL EM CURSO**

1- ITEM	2 - DATA DA ALTERAÇÃO	3 - VALOR DO CAPITAL SOCIAL (Reais Mil)	4 - VALOR DA ALTERAÇÃO (Reais Mil)	5 - ORIGEM DA ALTERAÇÃO	7 - QUANTIDADE DE AÇÕES EMITIDAS (Mil)	8 - PREÇO DA AÇÃO NA EMISSÃO (Reais)
---------	-----------------------	--	---------------------------------------	-------------------------	---	---

**01.10 - DIRETOR DE RELAÇÕES COM INVESTIDORES**

1 - DATA 26/10/2007	2 - ASSINATURA
------------------------	----------------

01.01 - IDENTIFICAÇÃO

1 - CÓDIGO CVM	2 - DENOMINAÇÃO SOCIAL	3 - CNPJ
01771-0	VIVO PARTICIPAÇÕES S/A	02.558.074/0001-73

02.01 - BALANÇO PATRIMONIAL ATIVO (Reais Mil)

1 - CÓDIGO	2 - DESCRIÇÃO	3 - 30/09/2007	4 - 30/06/2007
1	Ativo Total	10.037.630	10.013.814
1.01	Ativo Circulante	108.264	142.555
1.01.01	Disponibilidades	23	86
1.01.02	Créditos	99.730	136.505
1.01.02.01	Clientes	0	0
1.01.02.02	Créditos Diversos	99.730	136.505
1.01.02.02.01	Juros s/ o capital próprio e dividendos	99.730	136.505
1.01.03	Estoques	0	0
1.01.04	Outros	8.511	5.964
1.01.04.01	Tributos diferidos e a recuperar	4.694	4.667
1.01.04.02	Outros ativos	3.068	420
1.01.04.03	Despesas antecipadas	726	809
1.01.04.04	Adiantamento a fornecedores	23	6
1.01.04.05	Operações com derivativos	0	62
1.02	Ativo Não Circulante	9.929.366	9.871.259
1.02.01	Ativo Realizável a Longo Prazo	502.974	495.190
1.02.01.01	Créditos Diversos	501.111	493.327
1.02.01.01.01	Tributos diferidos e a recuperar	498.575	490.487
1.02.01.01.02	Outros ativos	529	529
1.02.01.01.03	Despesas antecipadas	2.007	2.127
1.02.01.01.04	Operações com derivativos	0	184
1.02.01.02	Créditos com Pessoas Ligadas	1.863	1.863
1.02.01.02.01	Com Coligadas e Equiparadas	0	0
1.02.01.02.02	Com Controladas	0	0
1.02.01.02.03	Com Outras Pessoas Ligadas	1.863	1.863
1.02.01.03	Outros	0	0
1.02.02	Ativo Permanente	9.426.392	9.376.069
1.02.02.01	Investimentos	9.426.367	9.376.035
1.02.02.01.01	Participações Coligadas/Equiparadas	0	0
1.02.02.01.02	Participações Coligadas/Equiparadas-Ágio	0	0
1.02.02.01.03	Participações em Controladas	8.680.975	8.552.724
1.02.02.01.04	Participações em Controladas - Ágio	745.288	823.207
1.02.02.01.05	Outros Investimentos	104	104
1.02.02.02	Imobilizado	25	34
1.02.02.03	Intangível	0	0
1.02.02.04	Diferido	0	0

01.01 - IDENTIFICAÇÃO

1 - CÓDIGO CVM	2 - DENOMINAÇÃO SOCIAL	3 - CNPJ
01771-0	VIVO PARTICIPAÇÕES S/A	02.558.074/0001-73

02.02 - BALANÇO PATRIMONIAL PASSIVO (Reais Mil)

1 - CÓDIGO	2 - DESCRIÇÃO	3 - 30/09/2007	4 - 30/06/2007
2	Passivo Total	10.037.630	10.013.814
2.01	Passivo Circulante	761.751	198.574
2.01.01	Empréstimos e Financiamentos	76.142	42.672
2.01.02	Debêntures	558.225	39.961
2.01.03	Fornecedores	4.186	3.648
2.01.04	Impostos, Taxas e Contribuições	1.481	1.467
2.01.05	Dividendos a Pagar	28.835	29.391
2.01.06	Provisões	1.043	1.066
2.01.06.01	Provisões para contingências	1.043	1.066
2.01.07	Dívidas com Pessoas Ligadas	169	229
2.01.08	Outros	91.670	80.140
2.01.08.01	Pessoal, encargos e benefícios sociais	1.757	1.723
2.01.08.02	Operações com derivativos	14.607	3.467
2.01.08.03	Outras obrigações	75.306	74.950
2.02	Passivo Não Circulante	1.021.375	1.567.775
2.02.01	Passivo Exigível a Longo Prazo	1.021.375	1.567.775
2.02.01.01	Empréstimos e Financiamentos	16.916	56.890
2.02.01.02	Debêntures	1.000.000	1.500.000
2.02.01.03	Provisões	210	101
2.02.01.03.01	Provisões para contingências	210	101
2.02.01.04	Dívidas com Pessoas Ligadas	0	0
2.02.01.05	Adiantamento para Futuro Aumento Capital	0	0
2.02.01.06	Outros	4.249	10.784
2.02.01.06.01	Operações com derivativos	3.929	10.464
2.02.01.06.02	Recursos capitalizáveis	320	320
2.02.02	Resultados de Exercícios Futuros	0	0
2.04	Patrimônio Líquido	8.254.504	8.247.465
2.04.01	Capital Social Realizado	6.347.784	6.347.784
2.04.02	Reservas de Capital	1.071.316	1.071.316
2.04.03	Reservas de Reavaliação	0	0
2.04.03.01	Ativos Próprios	0	0
2.04.03.02	Controladas/Coligadas e Equiparadas	0	0
2.04.04	Reservas de Lucro	753.998	753.998
2.04.04.01	Legal	100.960	100.960
2.04.04.02	Estatutária	0	0
2.04.04.03	Para Contingências	11.070	11.070
2.04.04.04	De Lucros a Realizar	0	0
2.04.04.05	Retenção de Lucros	653.038	653.038
2.04.04.06	Especial p/ Dividendos Não Distribuídos	0	0
2.04.04.07	Outras Reservas de Lucro	(11.070)	(11.070)
2.04.04.07.01	Ações em Tesouraria	(11.070)	(11.070)

**01.01 - IDENTIFICAÇÃO**

1 - CÓDIGO CVM 01771-0	2 - DENOMINAÇÃO SOCIAL VIVO PARTICIPAÇÕES S/A	3 - CNPJ 02.558.074/0001-73
---------------------------	--	--------------------------------

**02.02 - BALANÇO PATRIMONIAL PASSIVO (Reais Mil)**

1 - CÓDIGO	2 - DESCRIÇÃO	3 -30/09/2007	4 -30/06/2007
2.04.05	Lucros/Prejuízos Acumulados	81.406	74.367
2.04.06	Adiantamento para Futuro Aumento Capital	0	0

01.01 - IDENTIFICAÇÃO

1 - CÓDIGO CVM	2 - DENOMINAÇÃO SOCIAL	3 - CNPJ
01771-0	VIVO PARTICIPAÇÕES S/A	02.558.074/0001-73

03.01 - DEMONSTRAÇÃO DO RESULTADO (Reais Mil)

1 - CÓDIGO	2 - DESCRIÇÃO	3 - 01/07/2007 a 30/09/2007	4 - 01/01/2007 a 30/09/2007	5 - 01/07/2006 a 30/09/2006	6 - 01/01/2006 a 30/09/2006
3.01	Receita Bruta de Vendas e/ou Serviços	0	0	0	0
3.02	Deduções da Receita Bruta	0	0	0	0
3.03	Receita Líquida de Vendas e/ou Serviços	0	0	0	0
3.04	Custo de Bens e/ou Serviços Vendidos	0	0	0	0
3.05	Resultado Bruto	0	0	0	0
3.06	Despesas/Receitas Operacionais	7.039	(117.258)	(192.640)	(819.449)
3.06.01	Com Vendas	0	0	0	0
3.06.02	Gerais e Administrativas	(3.806)	(12.811)	(2.355)	(13.953)
3.06.03	Financeiras	(39.362)	(123.539)	(73.356)	(292.814)
3.06.03.01	Receitas Financeiras	8.540	26.455	6.515	39.515
3.06.03.02	Despesas Financeiras	(47.902)	(149.994)	(79.871)	(332.329)
3.06.04	Outras Receitas Operacionais	0	738	22	511
3.06.05	Outras Despesas Operacionais	(78.044)	(234.935)	(78.501)	(234.920)
3.06.06	Resultado da Equivalência Patrimonial	128.251	253.289	(38.450)	(278.273)
3.07	Resultado Operacional	7.039	(117.258)	(192.640)	(819.449)
3.08	Resultado Não Operacional	0	16	(3.295)	(6.798)
3.08.01	Receitas	0	53	(1)	28
3.08.02	Despesas	0	(37)	(3.294)	(6.826)
3.09	Resultado Antes Tributação/Participações	7.039	(117.242)	(195.935)	(826.247)
3.10	Provisão para IR e Contribuição Social	0	0	0	(723)
3.11	IR Diferido	0	0	0	0
3.12	Participações/Contribuições Estatutárias	0	0	0	0
3.12.01	Participações	0	0	0	0
3.12.02	Contribuições	0	0	0	0
3.13	Reversão dos Juros sobre Capital Próprio	0	0	0	0
3.15	Lucro/Prejuízo do Período	7.039	(117.242)	(195.935)	(826.970)

01.01 - IDENTIFICAÇÃO

1 - CÓDIGO CVM	2 - DENOMINAÇÃO SOCIAL	3 - CNPJ
01771-0	VIVO PARTICIPAÇÕES S/A	02.558.074/0001-73

03.01 - DEMONSTRAÇÃO DO RESULTADO (Reais Mil)

1 - CÓDIGO	2 - DESCRIÇÃO	3 - 01/07/2007 a 30/09/2007	4 - 01/01/2007 a 30/09/2007	5 - 01/07/2006 a 30/09/2006	6 - 01/01/2006 a 30/09/2006
	NÚMERO AÇÕES, EX-TESOURARIA (Mil)	1.437.623	1.437.623	1.437.623	1.437.623
	LUCRO POR AÇÃO (Reais)	0,00490			
	PREJUÍZO POR AÇÃO (Reais)		(0,08155)	(0,13629)	(0,57523)



---

01771-0 VIVO PARTICIPAÇÕES S/A

02.558.074/0001-73

---

#### 04.01 - NOTAS EXPLICATIVAS

---

##### 1. CONTEXTO OPERACIONAL

A Vivo Participações S.A. ("Sociedade") (atual denominação da Telesp Celular Participações S.A.) é uma Sociedade de capital aberto que, em 30 de setembro de 2007, tem como controladores a Brasilcel N.V. e suas subsidiárias Portelcom Participações S.A., Sudestecel Participações Ltda., Avista Participações Ltda., TBS Celular Participações Ltda. e Tagilo Participações Ltda., que em conjunto, excluindo as ações em tesouraria, detêm 62,95% do capital total da Sociedade.

A Brasilcel N.V. é controlada em conjunto pela Telefônica S.A. (50% do capital total), pela PT Móveis, Serviços de Telecomunicações, SGPS, S.A. (49,999% do capital total), e pela Portugal Telecom, SGPS, S.A. (0,001% do capital total).

A controlada integral Vivo S.A., explora serviços de telefonia móvel celular, incluindo atividades necessárias ou úteis à execução desses serviços, em conformidade com as autorizações que lhes foram outorgadas, conforme as áreas de atuação descritas a seguir:

<u>Área de Operação</u>	<u>Prazo da Autorização</u>
São Paulo	05.08.2008
São Paulo (Ribeirão Preto, Guatapar e Bonfim Paulista)	20.01.2009
Rio Grande do Sul	17.12.2022
Paraná e Santa Catarina	08.04.2013
Rio de Janeiro	29.11.2020
Esprito Santo	30.11.2008
Bahia	29.06.2008
Sergipe	15.12.2008
Distrito Federal	24.07.2021
Gcias e Tocantns	29.10.2008
Mato Grosso	30.03.2009
Mato Grosso do Sul	28.09.2009
Rondnia	21.07.2009
Acre	15.07.2009
Amazonas, Roraima, Amap, Par e Maranho	29.11.2013

As autorizaes concedidas so renovveis, umanica vez, pelo prazo de 15 anos, mediante pagamento, a cada binio, de taxas equivalentes a 2% (dois por cento) de sua receita do ano anterior ao do pagamento, lquida de impostos e contribuies sociais, e relativa  aplicao dos Planos de Servio Bsico e Alternativos. A Vivo – RJ, Vivo – RS e a Vivo – DF tiveram suas autorizaes prorrogadas pelos atos n 54.324, de 28 de novembro de 2005, n 59.121, de 20 de junho de 2006 e n 59.120, de 20 de junho de 2006, respectivamente.

Os negcios da controlada, incluindo os servios que pode prover, so regulamentados pela Agncia Nacional de Telecomunikaes - ANATEL, autoridade regulamentadora dos servios de telecomunikaes, de acordo com a Lei n 9.472, de 16 de julho de 1997, e respectivos regulamentos, decretos, decises e planos complementares.

---

01771-0 VIVO PARTICIPAÇÕES S/A

02.558.074/0001-73

---

#### **04.01 - NOTAS EXPLICATIVAS**

---

Em 22 de fevereiro de 2006, a Assembléia Geral aprovou a incorporação de ações da Tele Centro Oeste Celular Participações S.A. ("TCO") para conversão em subsidiária integral da Vivo Participações S.A. e a incorporação das sociedades Tele Sudeste Celular Participações S.A. ("TSD"), Tele Leste Celular Participações S.A. ("TLE") e Celular CRT Participações S.A. ("CRTPart") pela Sociedade, tal como descrito no Fato Relevante datado de 04 de dezembro de 2005.

Os resultados das sociedades incorporadas de 01 de janeiro a 22 de fevereiro de 2006 foram refletidos no resultado da Sociedade como previsto no protocolo de incorporação.

##### Leilão das frações das ações

Em 19 e 24 de abril de 2006 foram realizados leilões na Bolsa de Valores de São Paulo – BOVESPA para recolocação no "Free Float" de 641.766 ações (310.366 ações ordinárias sob código VIVO3 e 331.400 ações preferenciais sob código VIVO4), correspondentes às frações apuradas na relação de troca das ações das companhias Tele Sudeste Celular Participações S.A., Tele Centro Oeste Celular Participações S.A., Tele Leste Celular Participações S.A. e Celular CRT Participações S.A. por ações da Vivo Participações S.A., decorrentes da reestruturação societária aprovada em Assembléia Geral Extraordinária de 22 de fevereiro de 2006. Os valores apurados na venda encontram-se à disposição dos acionistas detentores dessas frações em qualquer agência do Banco ABN Amro Real S.A., instituição depositária das ações escriturais da Vivo Participações S.A.

##### Reestruturação Societária

Em Assembléia Geral Extraordinária, realizada em 31 de outubro de 2006, foi aprovada a incorporação pela subsidiária integral Global Telecom S.A., das demais subsidiárias integrais da Vivo Participações S.A., nomeadamente a Telergipe Celular S.A., Tebahia Celular S.A., Telerj Celular S.A., Telest Celular S.A., Celular CRT S.A., Telesp Celular S.A. e a Tele Centro Oeste Celular Participações S.A. e, ainda, das controladas desta última, Telegoiás Celular S.A., Telemat Celular S.A., Telems Celular S.A., Teleron Celular S.A., Teleacre Celular S.A. e Norte Brasil Telecom S.A.

A implementação da Reestruturação Societária visou simplificar a estrutura societária e operacional, mediante a unificação da administração geral dos negócios das operadoras que foram concentradas em uma única sociedade operacional controlada pela Sociedade, favorecendo um maior aproveitamento das sinergias entre as sociedades envolvidas, em continuação ao processo iniciado com a reestruturação societária aprovada nas assembleias gerais extraordinárias realizadas em 22 de fevereiro de 2006. Da mesma forma, concomitantemente com a implementação da Reestruturação Societária, a denominação social da Global Telecom S.A. foi alterada para Vivo S.A. ("Vivo").

A incorporação das controladas obteve a anuência prévia da Agência Nacional de Telecomunicações – ANATEL, em 25 de julho de 2006, mediante Ato nº 59.867, publicado no Diário Oficial da União em 27 de julho de 2006.

---

01771-0 VIVO PARTICIPAÇÕES S/A

02.558.074/0001-73

---

#### **04.01 - NOTAS EXPLICATIVAS**

---

Em razão da Reestruturação Societária não envolver diretamente a Vivo Participações S.A., operando-se tão somente entre as sociedades por ela controladas, o capital social e o patrimônio líquido da Sociedade, bem como a sua estrutura acionária e os direitos conferidos pelas ações por ela emitidas não sofreram qualquer alteração.

##### Aquisições - Telemig Participações S.A. e Tele Norte Participações S.A.

Em 02 de agosto de 2007, nos termos da Instrução CVM nº 358, de 03 de janeiro de 2002, a Sociedade celebrou um contrato de compra e venda de ações com a Telpart Participações S.A. ("Telpart") visando à aquisição de (i) 72.581.089.368 (setenta e dois bilhões, quinhentos e oitenta e um milhões, oitenta e nove mil e trezentas e sessenta e oito) ações ordinárias e 9.699.320.342 (Nove bilhões, seiscentos e noventa e nove milhões, trezentos e vinte mil e trezentas e quarenta e duas) ações preferenciais da Telemig Celular Participações S.A. ("Telemig Participações"), correspondentes a 53,90% do seu capital votante, 4,27% do seu capital não votante e 22,72% do seu capital total; e (ii) 64.633.961.594 (Sessenta e quatro bilhões, seiscentos e trinta e três milhões, novecentos e sessenta e um mil e quinhentas e noventa e quatro) ações ordinárias e 185.778.351 (Cento e oitenta e cinco milhões, setecentos e setenta e oito mil e trezentas e cinquenta e uma) ações preferenciais da Tele Norte Celular Participações S.A. ("Tele Norte Participações"), correspondentes a 51,86% do seu capital votante, 0,09% do seu capital não votante e 19,34% do seu capital total (a "Aquisição"). A Telemig Participações é a acionista controladora da Telemig Celular S.A. ("Telemig Celular"), sociedade prestadora de SMP na Área 4 da Região 1 do Plano Geral de Autorizações do SMP, que abrange o Estado de Minas Gerais, e a Tele Norte Participações é a acionista controladora da Amazônia Celular S.A. ("Amazônia Celular"), sociedade prestadora de SMP na Área 8 da Região 1 do Plano Geral de Autorizações do SMP, que abrange os Estados do Amazonas, Roraima, Amapá, Pará e Maranhão.

A ratificação do contrato de compra e venda foi deliberada e aprovada em assembléias gerais de acionistas da Sociedade e da Telpart, realizadas em 21 de agosto de 2007. A conclusão da Aquisição ("Fechamento") está sujeita ainda a determinadas condições precedentes previstas no contrato de compra e venda de ações, incluindo, sem limitação, a aprovação pela Agência Nacional de Telecomunicações – ANATEL. A Aquisição foi submetida ao Conselho Administrativo de Direito econômico – CADE.

O preço acordado no contrato de compra e venda de ações é de R\$1.213.100.000,00 (o "Preço de Compra"), que corresponde a: (i) R\$1.093.090.107,00 pelas ações de emissão da Telemig Participações detidas pela Telpart, sendo R\$14,21 por lote de 1000 ações ordinárias da Telemig Participações e R\$6,39 por lote de 1000 ações preferenciais da Telemig Participações e, (ii) R\$120.009.893,00 pelas ações de emissão da Tele Norte Participações detidas pela Telpart, sendo R\$1,85 por lote de 1000 ações ordinárias da Tele Norte Participações e R\$0,66 por lote de 1000 ações preferenciais da Tele Norte Participações. Os preços das ações ordinárias da Telemig Participações e da Tele Norte Participações implicam, respectivamente, no valor de R\$2.488,29 por ação ordinária da Telemig Celular e de R\$56,72 por lote de 1000 ações ordinárias da Amazônia Celular. As referências ao Preço de Compra em relação a cada uma das espécies de ações acima, referem-se aos preços por lotes de 1000 ações, visando manter a consistência com a sua forma de negociação atual (exceto com relação à Telemig Celular, cuja negociação é feita por ação).

---

01771-0 VIVO PARTICIPAÇÕES S/A

02.558.074/0001-73

---

#### **04.01 - NOTAS EXPLICATIVAS**

---

A partir da assinatura do contrato até a data do Fechamento, o Preço de Compra será corrigido pela taxa média diária do Certificado de Depósito Interfinanceiro – CDI e estará sujeito a determinados ajustes, de acordo com o disposto no contrato de compra e venda de ações. Ademais, os preços por ação anteriormente mencionados serão também ajustados em vista do número de ações resultantes dos processos de grupamento de ações aprovados nas assembleias gerais da Telemig Participações, da Tele Norte Participações e da Amazônia Celular realizadas em 12 de julho de 2007.

#### Compra de Freqüência na Licitação 001/2007/SPV-ANATEL

Em 25 de setembro de 2007, a Sociedade, através da sua subsidiária integral - Vivo S.A., consagrou-se vencedora nos lotes da Banda L, com exceção do lote 16 (área de Londrina-PR) e do lote 20 (Região Norte do Brasil), após a abertura das propostas de preços realizada naquela data na sede da ANATEL. A Banda L compreende os lotes na faixa de freqüência de 1895 a 1900 Mhz e 1975 a 1980 Mhz, com largura de 5 + 5 Mhz em todas as regiões do SMP. Dessa forma a Vivo conseguiu fechar seu último gap de cobertura e em breve estará operando em todo o Brasil.

Para assegurar esta vitória a Vivo ofereceu um ágio médio de 50,6% sobre o preço mínimo estabelecido pelo Edital de Licitação. Para todos os lotes da Banda L adquiridos, a proposta da Sociedade foi em torno de R\$169,7 milhões. No entanto, pelas regras do edital o preço a ser pago é relativo ao prazo remanescente das autorizações pré-existentes em relação a cada lote adquirido, prazo este sempre contado a partir da data de assinatura do Termo de Autorização relativo a esta licitação. Dessa forma o preço a ser pago pela Vivo será de aproximadamente R\$85,3 milhões, com desembolso de caixa inicial de 10% (R\$8,5 milhões). Este desembolso inicial ocorrerá no momento da assinatura dos Termos de Autorização e o restante em 6 parcelas anuais, com carência de 3 anos reajustado pela variação do IGPD mais 1% a.m. Até 30 de setembro de 2007, a Vivo não havia assinado o referido termo de autorização.

## **2. APRESENTAÇÃO DAS DEMONSTRAÇÕES FINANCEIRAS**

As informações trimestrais (“ITR”) da controladora e consolidadas são apresentadas em milhares de reais (exceto quando mencionado de outra forma) e foram elaboradas de acordo com as práticas contábeis adotadas no Brasil, que incluem as práticas contábeis emanadas da legislação societária brasileira, normas aplicáveis às concessionárias de serviços públicos de telecomunicações e as normas e procedimentos contábeis estabelecidos pela Comissão de Valores Mobiliários (CVM).

Estas ITRs foram elaboradas segundo princípios, práticas e critérios consistentes com aqueles adotados na elaboração das demonstrações financeiras do último exercício social e devem ser analisadas em conjunto com essas demonstrações.

Na consolidação, todos os saldos de ativos e passivos, receitas e despesas decorrentes de transações entre as empresas consolidadas foram eliminados.

As ITRs referentes a 30 de setembro de 2006 e de 30 de junho de 2007 foram reclassificadas, quando aplicável, para fins de comparabilidade.

01771-0 VIVO PARTICIPAÇÕES S/A

02.558.074/0001-73

#### 04.01 - NOTAS EXPLICATIVAS

A conciliação entre o prejuízo da controladora e o consolidado para os períodos de nove meses findos em 30 de setembro de 2007 e de 2006, é como segue:

	30.09.07	30.09.06
Prejuízo da controladora	(117.242)	(826.970)
Incentivos fiscais nas controladas	-	(24.162)
Doações nas controladas	(10.503)	(14.680)
Dividendos e juros sobre o capital próprio prescritos nas controladas	-	(3.547)
Prejuízo consolidado	<u>(127.745)</u>	<u>(869.359)</u>

#### 3. APLICAÇÕES FINANCEIRAS

	Consolidado	
	30.09.07	30.06.07
Aplicações financeiras	<u>1.530.795</u>	<u>897.855</u>
Circulante	1.504.277	872.863
Não circulante	26.518	24.992

As aplicações financeiras referem-se, na sua maioria, a operações de renda fixa, indexadas à variação dos Certificados de Depósitos Interfinanceiros ("CDI"), com liquidez imediata.

Em 30 de setembro de 2007, a controlada possuía aplicações financeiras dadas em garantia de processos judiciais no montante de R\$27.894 (R\$39.574 em 30 de junho de 2007).

A controlada também possuía aplicações financeiras como garantia de empréstimos e financiamentos (Nota 15e), no montante de R\$26.518 em 30 de setembro de 2007 (R\$24.992 em 30 de junho de 2007).

#### 4. CONTAS A RECEBER, LÍQUIDAS

	Consolidado	
	30.09.07	30.06.07
Valores a receber de serviços a faturar	507.009	519.050
Valores a receber de serviços faturados	888.648	755.141
Valores a receber de interconexão	633.451	671.342
Valores a receber de mercadorias vendidas	369.032	342.112
(-) Provisão para créditos de liquidação duvidosa	(368.583)	(376.190)
Total	<u>2.029.557</u>	<u>1.911.455</u>

Não há clientes que represente mais de 10% das contas a receber líquidas em 30 de setembro e 30 de junho de 2007.

01771-0 VIVO PARTICIPAÇÕES S/A

02.558.074/0001-73

#### 04.01 - NOTAS EXPLICATIVAS

Em 30 de setembro de 2007, o saldo de contas a receber inclui R\$249.936 (R\$372.322 em 30 de junho de 2007) referentes a "co-billing" com outras operadoras cujos valores foram determinados com base em termos de compromisso, uma vez que os contratos ainda não foram assinados pelas partes. Existem ainda pendências de definição de responsabilidades pelas perdas relacionadas à fraude, dependentes do órgão regulador bem como de acordo entre as partes.

A movimentação da provisão para créditos de liquidação duvidosa é como segue:

	Consolidado	
	2007	2006
Saldo no início do ano	353.306	249.399
Complemento de provisão (Nota 21)	288.965	647.573
Baixas e recuperações	(273.688)	(526.044)
Acervo incorporado	-	107.342
Saldo em 30 de setembro	<u>368.583</u>	<u>478.270</u>

#### 5. ESTOQUES

	Consolidado	
	30.09.07	30.06.07
Aparelhos celulares	423.375	330.039
Acessórios e outros	24.063	22.499
(-) Provisão para obsolescência	(35.317)	(35.717)
Total	<u>412.121</u>	<u>316.821</u>

01771-0 VIVO PARTICIPAÇÕES S/A

02.558.074/0001-73

**04.01 - NOTAS EXPLICATIVAS**

**6. TRIBUTOS DIFERIDOS E A RECUPERAR**

**6.1 Composição**

	Controladora		Consolidado	
	30.09.07	30.06.07	30.09.07	30.06.07
Contribuição social e imposto de renda antecipados	473.165	465.076	545.666	537.138
Imposto de renda retido na fonte	164	164	46.531	37.302
ICMS a recuperar	-	-	453.489	420.214
PIS e COFINS a recuperar	28.529	28.529	321.696	316.356
Outros a recuperar	268	242	45.986	44.623
<b>Total de impostos a recuperar</b>	<b>502.126</b>	<b>494.011</b>	<b>1.413.368</b>	<b>1.355.633</b>
Contribuição social e imposto de renda diferidos	1.143	1.143	2.628.208	2.733.296
ICMS a apropriar	-	-	52.547	47.178
<b>Total</b>	<b>503.269</b>	<b>495.154</b>	<b>4.094.123</b>	<b>4.136.107</b>
Circulante	4.694	4.667	1.673.874	1.641.680
Não circulante	498.575	490.487	2.420.249	2.494.427

Os principais componentes do imposto de renda e da contribuição social diferidos são demonstrados a seguir:

	Consolidado	
	30.09.07	30.06.07
Crédito fiscal incorporado – reestruturação	706.337	778.271
Créditos tributários sobre provisões para:		
Obsolescência	12.008	12.144
Contingências	137.908	141.369
Créditos de liquidação duvidosa	125.318	127.905
Programa de fidelização	26.114	25.171
Participação de empregados	22.621	18.469
Fornecedores	111.484	118.376
Outros valores	380.360	397.518
Prejuízo fiscal e base negativa	1.106.058	1.114.073
<b>Total de tributos diferidos</b>	<b>2.628.208</b>	<b>2.733.296</b>
Circulante	895.212	925.329
Não circulante	1.732.996	1.807.967

01771-0 VIVO PARTICIPAÇÕES S/A

02.558.074/0001-73

#### 04.01 - NOTAS EXPLICATIVAS

Os impostos diferidos foram constituídos no pressuposto de realização futura como segue:

- a) Prejuízo fiscal e base negativa: serão compensados no limite de 30% das bases apuradas nos próximos exercícios.
- b) Crédito fiscal incorporado: representado pelo saldo líquido de ágio e provisão para manutenção da integridade do patrimônio líquido (nota 6.2). Sua realização ocorre proporcionalmente à amortização do ágio em sua controlada, cujo prazo é entre 5 e 10 anos. Estudos de consultores externos utilizados nos processos de reestruturação societária suportam a recuperação do valor nestes prazos.
- c) Diferenças temporárias: a realização ocorrerá por ocasião do pagamento das provisões, da efetiva perda com créditos de liquidação duvidosa ou da realização dos estoques.

Em 31 de dezembro de 2006, a Sociedade elaborou estudos técnicos de viabilidade, aprovados pelo Conselho de Administração, os quais indicaram a plena recuperação dos valores de impostos diferidos reconhecidos, como definido pela Instrução CVM nº 371.

Durante o trimestre findo em 30 de setembro de 2007, nenhum fato relevante ocorreu que indicasse limitações para a plena recuperação dos valores de impostos diferidos.

#### 6.2 Benefício fiscal – Reestruturação Societária

Os ágios pagos na privatização da Sociedade e na aquisição de suas subsidiárias foram transferidos pelas sociedades adquirentes às sociedades adquiridas.

Anteriormente às transferências foram constituídas provisões para manutenção do patrimônio líquido da incorporada e, conseqüentemente, o acervo líquido incorporado representa, em essência o benefício fiscal decorrente da dedutibilidade dos ágios incorporados.

Os registros contábeis mantidos para fins societários e fiscais da Sociedade e sua controlada possuem contas específicas relacionadas com ágio e provisão incorporados e amortização, reversão e crédito fiscal correspondentes, cujos saldos, são como segue:

Reestruturação	Consolidado			
	Ágio	30.09.07 Provisão	Líquido	30.06.07 Líquido
TCO - 1ª aquisição	501.039	(330.686)	170.353	195.908
TCO - 2ª aquisição	226.051	(149.193)	76.858	83.638
TC - Privatização	691.760	(456.562)	235.198	262.336
TLE – Privatização	99.067	(65.385)	33.682	36.416
GT – Aquisição	559.548	(369.302)	190.246	199.973
Total	<u>2.077.465</u>	<u>(1.371.128)</u>	<u>706.337</u>	<u>778.271</u>



01771-0 VIVO PARTICIPAÇÕES S/A

02.558.074/0001-73

**04.01 - NOTAS EXPLICATIVAS**

A movimentação para os períodos de nove meses findos em 30 de setembro é como segue:

	Consolidado	
	30.09.07	30.09.06
Resultado:		
Amortização do ágio	(660.786)	(574.959)
Reversão da provisão	444.983	386.578
Crédito fiscal	215.803	188.381
Efeito no resultado	-	-

À medida que os benefícios fiscais sejam efetivamente realizados, o montante será incorporado ao capital em benefício dos acionistas controladores, ficando assegurado aos demais acionistas o direito de preferência. Os recursos decorrentes do exercício de preferência serão pagos aos acionistas controladores.

Em 31 de dezembro 2006, R\$305.531 referentes a benefícios fiscais realizados até 31 de dezembro de 2005 foram capitalizados, sendo R\$194.277 correspondentes a Vivo Participações S.A. com emissão de ações e R\$111.254 correspondentes a Tele Centro Oeste Celular Participações sem emissão de ações.

**7. DESPESAS ANTECIPADAS**

	Controladora		Consolidado	
	30.09.07	30.06.07	30.09.07	30.06.07
Taxa FISTEL	-	-	178.460	267.418
Aluguéis	-	-	21.775	27.055
Propagandas a distribuir	-	-	41.783	66.793
Encargos financeiros	2.733	2.936	3.076	3.336
Outras	-	-	26.341	24.777
Total	2.733	2.936	271.435	389.379
Circulante	726	809	227.677	351.741
Não circulante	2.007	2.127	43.758	37.638

01771-0 VIVO PARTICIPAÇÕES S/A

02.558.074/0001-73

**04.01 - NOTAS EXPLICATIVAS**

8. OUTROS ATIVOS

	Controladora		Consolidado	
	30.09.07	30.06.07	30.09.07	30.06.07
Depósitos judiciais	175	144	83.060	93.449
Adiantamentos a empregados	-	-	13.653	14.737
Créditos com fornecedores	-	-	3.262	12.193
Créditos com empresas do grupo	1.863	1.863	4.372	4.439
Subsídio na venda de terminais	-	-	43.365	56.537
Outros ativos	3.422	805	8.724	6.044
<b>Total</b>	<b>5.460</b>	<b>2.812</b>	<b>156.436</b>	<b>187.399</b>
Circulante	3.068	420	135.185	156.574
Não circulante	2.392	2.392	21.251	30.825

9. INVESTIMENTOS

a) Participações em controlada

Em 30 de setembro de 2007, a Sociedade é controladora integral da Vivo S.A.

b) Quantidade de ações

Em 30 de setembro de 2007, a Sociedade detém 3.810.478 ações ordinárias da Vivo S.A.

c) Informações das controladas

Investidas	Patrimônio Líquido em		Lucro Líquido (Prejuízo) para os períodos de nove meses findos em	
	30.09.07	30.06.07	30.09.07	30.09.06
Telesp Celular S.A.	-	-	-	32.233
Vivo S.A. (anteriormente Global Telecom S.A.)	8.680.975	8.552.724	242.786	(197.977)
Tele Centro Oeste Celular Participações S.A.	-	-	-	9.450
Celular CRT S.A.	-	-	-	(24.109)
Telerj Celular S.A.	-	-	-	(53.584)
Telest Celular S.A.	-	-	-	39.778
Telebahia Celular S.A.	-	-	-	(95.396)
Telergipe Celular S.A.	-	-	-	1.073

01771-0 VIVO PARTICIPAÇÕES S/A

02.558.074/0001-73

**04.01 - NOTAS EXPLICATIVAS**

d) Composição e movimentação

O saldo de investimentos da controladora inclui a participação no patrimônio das controladas, ágios, adiantamentos para futuro aumento de capital e provisão para perdas em investimentos, bem como outros investimentos conforme demonstrado abaixo:

	Controladora		Consolidado	
	30.09.07	30.06.07	30.09.07	30.06.07
Investimentos em controladas	7.575.156	7.446.905	-	-
Ágio na aquisição de investimentos, líquido	1.004.951	1.100.138	1.004.951	1.100.138
Adiantamento para futuro aumento de capital	1.105.819	1.105.819	-	-
Provisão para perdas em investimentos (a)	(259.663)	(276.931)	(259.663)	(276.931)
Outros investimentos	104	104	112	113
Saldo do investimento	<u>9.426.367</u>	<u>9.376.035</u>	<u>745.400</u>	<u>823.320</u>

(a) Provisões constituídas em 31 de dezembro de 2001 e de 2002, para reconhecer perdas permanentes com ágio, em função dos prejuízos acumulados pela controlada Global Telecom naquelas datas.

A movimentação dos investimentos da controladora para os períodos de nove meses findos em 30 de setembro, é como segue:

d.1) Investimentos em controladas

	30.09.07	30.09.06
Saldo no início do ano	7.358.367	4.371.626
Doações e subvenções	10.503	14.680
Equivalência patrimonial	242.786	(296.500)
Dividendos e JSCP prescritos	-	3.547
Incorporação de empresas	-	4.167.466
Aumento de capital	-	318.570
Aumento de capital com reservas	-	305.531
Redução de capital	(36.500)	(631.800)
Destinação de dividendos intermediários	-	(1.763.293)
Saldo em 30 de setembro	<u>7.575.156</u>	<u>6.489.827</u>

d.2) Ágio na aquisição de investimentos, líquido

	30.09.07	30.09.06
Saldo no início do ano	1.290.512	1.869.387
Amortização do ágio (Nota 23)	(285.561)	(286.284)
Saldo em 30 de setembro	<u>1.004.951</u>	<u>1.583.103</u>

01771-0 VIVO PARTICIPAÇÕES S/A

02.558.074/0001-73

**04.01 - NOTAS EXPLICATIVAS**

d.3) Adiantamento para futuro aumento de capital

	30.09.07	30.09.06
Saldo no início do ano	1.105.819	1.279.500
Acervo incorporado	-	293.021
Realização de reservas	-	(305.531)
Saldo em 30 de setembro	<u>1.105.819</u>	<u>1.266.990</u>

d.4) Provisão para perdas em investimentos

	30.09.07	30.09.06
Saldo no início do ano	(311.467)	(380.541)
Amortização das perdas (proporcional ao ágio) (Nota 23)	51.804	51.804
Saldo em 30 de setembro	<u>(259.663)</u>	<u>(328.737)</u>

10. IMOBILIZADO, LÍQUIDO

	Taxas anuais de depreciação %	Consolidado			
		Custo	30.09.07 Depreciação acumulada	Imobilizado líquido	30.06.07 Imobilizado líquido
Equipamentos de transmissão	10,00 a 20,00	7.440.220	(5.248.289)	2.191.931	2.241.543
Equipamentos de comutação	10,00 a 20,00	3.614.891	(2.211.678)	1.403.213	1.435.088
Infra-estrutura	2,87 a 20,00	2.449.004	(1.295.412)	1.153.592	1.159.535
Terrenos	-	59.785	-	59.785	59.929
Prédios	2,86 a 4,00	282.786	(70.569)	212.217	212.624
Equipamentos terminais	66,67	1.683.644	(1.392.506)	291.138	289.598
Outros ativos	6,67 a 20,00	1.367.542	(883.470)	484.072	490.661
Bens e instalações em andamento	-	203.390	-	203.390	214.036
Total		<u>17.101.262</u>	<u>(11.101.924)</u>	<u>5.999.338</u>	<u>6.103.014</u>

No período de nove meses findo em 30 de setembro de 2007, a controlada capitalizou despesas financeiras incorridas sobre empréstimos que estão financiando as obras em andamento no montante de R\$2.476.

Em 30 de setembro de 2007, a controlada possuía bens do ativo imobilizado dados em garantia em processos judiciais no montante de R\$92.082 (R\$139.205 em 30 de junho de 2007), conforme demonstrado a seguir:

Tributário	84.960
Trabalhista e cível	<u>7.122</u>
Total	<u><u>92.082</u></u>

01771-0 VIVO PARTICIPAÇÕES S/A

02.558.074/0001-73

**04.01 - NOTAS EXPLICATIVAS**

Em dezembro de 2006, a controlada passou a oferecer a seus clientes serviços baseados na tecnologia "Global System for Mobile – GSM". A Administração entende que a adoção do GSM não impactará a recuperação dos valores anteriormente investidos nas demais tecnologias de sua rede.

11. INTANGÍVEL, LÍQUIDO

	Taxas anuais de amortização %	Consolidado			
		30.09.07	30.06.07		
		Custo	Depreciação acumulada	Imobilizado líquido	Imobilizado líquido
Direito de uso de software	20,00	3.062.448	(1.978.858)	1.083.590	1.101.373
Licença de concessão	6,67 a 20,00	976.503	(610.793)	365.710	381.985
Outros ativos	6,67 a 20,00	35.592	(27.503)	8.089	9.499
Bens e instalações em andamento	-	65.829	-	65.829	61.480
<b>Total</b>		<b>4.140.372</b>	<b>(2.617.154)</b>	<b>1.523.218</b>	<b>1.554.337</b>

12. DIFERIDO, LÍQUIDO

	Taxas anuais de amortização %	Consolidado	
		30.09.07	30.06.07
Despesas pré-operacionais:			
Amortização da licença	10	80.496	80.496
Despesas financeiras	10	201.131	201.131
Despesas gerais e administrativas	10	69.960	69.960
		<b>351.587</b>	<b>351.587</b>
Ágio – Ceterp Celular S.A.	10	84.265	84.265
Fundo de comércio	(a)	25.538	25.172
		<b>461.390</b>	<b>461.024</b>
Amortização acumulada:			
Pré-operacionais		(283.786)	(274.818)
Ágio – Ceterp Celular S.A.		(57.581)	(55.474)
Fundo de comércio		(20.193)	(19.557)
		<b>(361.560)</b>	<b>(349.849)</b>
<b>Total</b>		<b>99.830</b>	<b>111.175</b>

(a) De acordo com os prazos contratuais.

01771-0 VIVO PARTICIPAÇÕES S/A

02.558.074/0001-73

**04.01 - NOTAS EXPLICATIVAS**

13. FORNECEDORES E CONTAS A PAGAR

	Controladora		Consolidado	
	30.09.07	30.06.07	30.09.07	30.06.07
Fornecedores	4.049	3.488	1.741.336	1.681.421
Interconexão / interligação	-	-	183.393	184.132
Valores a repassar LD (a)	-	-	292.521	360.634
Assistência técnica	-	-	149.444	107.053
Outros	137	160	40.050	39.932
<b>Total</b>	<b>4.186</b>	<b>3.648</b>	<b>2.406.744</b>	<b>2.373.172</b>

(a) Valores a repassar referem-se às chamadas VC2, VC3 e deslocamento faturados aos nossos clientes e repassados às operadoras de longa distância.

14. IMPOSTOS, TAXAS E CONTRIBUIÇÕES

	Controladora		Consolidado	
	30.09.07	30.06.07	30.09.07	30.06.07
<u>Tributos Correntes:</u>				
ICMS	-	-	472.096	483.544
Imposto de renda e contribuição social	-	-	44.287	25.590
PIS e COFINS	97	95	83.585	70.474
FISTEL	-	-	4.476	7.723
FUST e FUNTTEL	-	-	7.761	7.334
Outros impostos, taxas e contribuições	1.384	1.372	17.859	14.733
<b>Total</b>	<b>1.481</b>	<b>1.467</b>	<b>630.064</b>	<b>609.398</b>
<u>Obrigações Legais (CVM 489/05):</u>				
Imposto de renda	-	-	286	1.944
PIS e COFINS	-	-	58.876	57.976
CIDE	-	-	22.328	18.004
Outros impostos, taxas e contribuições	-	-	1.282	1.253
<b>Total</b>	<b>-</b>	<b>-</b>	<b>82.772</b>	<b>79.177</b>
<b>Total</b>	<b>1.481</b>	<b>1.467</b>	<b>712.836</b>	<b>688.575</b>
Circulante	1.481	1.467	487.235	466.647
Não circulante	-	-	225.601	221.928

---

01771-0 VIVO PARTICIPAÇÕES S/A

02.558.074/0001-73

---

#### 04.01 - NOTAS EXPLICATIVAS

---

##### Tributos Correntes:

Em 30 de setembro de 2007, da parcela do longo prazo, R\$161.719 (R\$158.869 em 30 de junho de 2007) referem-se ao ICMS - Programa Paraná Mais Emprego, decorrente do convênio com o Governo do Estado do Paraná, relativo à postergação do pagamento de ICMS. Este Convênio estabelece que o vencimento do ICMS ocorre sempre no 49º mês subsequente àquele em que o ICMS for apurado.

##### Obrigações Legais - Deliberação CVM 489/05

Compreende os tributos que se enquadram na Deliberação 489 de 03 de outubro de 2005, emitida pela Comissão de Valores Mobiliários – CVM, que aprovou o pronunciamento do IBRACON NPC nº22.

Para efeito das demonstrações financeiras, os montantes de depósitos judiciais dos referidos tributos, quando há, são compensados com os impostos, taxas e contribuições a pagar.

Abaixo demonstramos a movimentação das obrigações legais em atendimento à Deliberação CVM 489/05:

	Fiscais	(-) Depósitos judiciais	Total
Saldos em 31.12.06	141.703	(64.940)	76.763
Ingressos	11.720	(7.217)	4.503
Atualizações monetárias	2.801	-	2.801
Pagamentos	(1.295)	-	(1.295)
Saldos em 30.09.07	154.929	(72.157)	82.772

01771-0 VIVO PARTICIPAÇÕES S/A

02.558.074/0001-73

**04.01 - NOTAS EXPLICATIVAS**

15. EMPRÉSTIMOS, FINANCIAMENTOS E DEBÊNTURES

a) Composição da dívida

Descrição	Moeda	Encargos	Vencimento	Controladora		Consolidado	
				30.09.07	30.06.07	30.09.07	30.06.07
<b>Instituições Financeiras</b>							
Resolução 2770	US\$	4,96% a.a. a 6,24% a.a.	17/12/07 a 10/10/08	66.731	69.870	416.375	425.113
Resolução 2770	¥	0% a 4,38% a.a.	20/11/07 a 03/10/08	-	-	681.045	598.513
Resolução 2770	R\$	IGP-M + 9,45% a.a.	09/02/10	-	-	116.577	113.659
Debêntures	R\$	103,0% CDI a 104,2% CDI	01/08/08 a 01/05/15	1.500.000	1.500.000	1.500.000	1.500.000
Banco Europeu de Investimento – BEI	US\$	1,4% a.a. + Libor a 1,45% a.a. + Libor	15/12/07 a 15/10/08	-	-	96.505	216.659
Compror	US\$	4,5% a.a. a 6,0% a.a.		-	-	-	30.142
Compror	¥	2,17% a.a. a 5,78% a.a.	08/09/08 a 19/08/09	-	-	107.154	80.768
BNDES	URTJLP	TJLP + 3,5% a.a. a 4,6% a.a.	15/10/07 a 15/06/11	-	-	83.385	106.967
BNDES	URTJLP	TJLP + 4,3% a.a.	15/08/14	-	-	605.105	-
BNDES	UMBNDDES	3,5% a.a. a 4,6% a.a.	15/10/07 a 15/07/11	-	-	12.545	17.123
Commercial Paper	US\$	Libor + 1,75% a.a a 6,30% a.a. a 6,55% a.a.	15/12/07 a 28/12/07	-	-	109.291	404.502
Banco do Nordeste do Brasil – BNB	R\$	11,5% a.a.	29/10/07 a 29/01/15	-	-	164.810	80.540
Outros	R\$	Coluna 27 FGV	31/10/08	-	-	503	619
Aquisição de investimento - "TCO"	R\$	100% CDI + 1% a.a.	30/04/08	10.697	10.697	10.697	10.697
Juros				73.855	58.956	134.427	120.426
<b>Total</b>				<b>1.651.283</b>	<b>1.639.523</b>	<b>4.038.419</b>	<b>3.705.728</b>
Circulante				634.367	82.633	1.814.988	1.226.930
Não circulante				1.016.916	1.556.890	2.223.431	2.478.798



01771-0 VIVO PARTICIPAÇÕES S/A

02.558.074/0001-73

#### 04.01 - NOTAS EXPLICATIVAS

##### b) Cronograma de pagamento

Os montantes não circulantes têm a seguinte composição por ano de vencimento:

Ano	30.09.07	
	Controladora	Consolidado
2008	16.916	187.557
2009	200.000	382.763
2010	800.000	1.094.647
2011	-	157.558
Após 2012	-	400.906
Total	1.016.916	2.223.431

##### c) Cláusulas restritivas

A controlada possui empréstimo e financiamento junto ao Banco Nacional de Desenvolvimento Econômico e Social (BNDES), cujo saldo em 30 de setembro de 2007 era de R\$701.035 (R\$124.090 em 30 de junho de 2007). De acordo com os contratos, existem índices econômicos e financeiros que devem ser apurados semestralmente e anualmente. Para o índice não atingido no 2º trimestre de 2007, a controlada obteve um "waiver" junto a instituição financeira (BNDES).

A controlada possui empréstimos junto ao Banco Europeu de Investimento, cujo saldo em 30 de setembro de 2007 era de R\$96.505 (R\$216.659 em 30 de junho de 2007). Nesta mesma data, todos os índices econômicos e financeiros previstos em contrato foram atingidos pela controlada.

##### d) Cobertura

Em 30 de setembro de 2007, a Sociedade e sua controlada possuíam posições de "hedge" cambial de US\$360.825 mil e ¥50.251.999 mil (US\$588.323 mil e ¥44.266.390 mil em 30 de junho de 2007), para cobertura do total de suas obrigações cambiais. Adicionalmente a Sociedade possuía operações de "swap" – CDI x Pré, para cobrir parcialmente as flutuações nas taxas de juros internas. As operações cobertas têm seu vencimento em Janeiro de 2008 e de 2009, e totalizavam R\$1.704 milhões.

Em 30 de setembro de 2007, a Sociedade e sua controlada tinham registrado no balanço uma perda acumulada de R\$507.587 (R\$585.768 em 30 de junho de 2007) nestas operações de "hedge" cambial e "swap" CDI x Pré.

Segue abaixo o quadro com a posição líquida destas operações registradas no balanço patrimonial da Sociedade:

01771-0 VIVO PARTICIPAÇÕES S/A

02.558.074/0001-73

**04.01 - NOTAS EXPLICATIVAS**

Descrição	Consolidado	
	30.09.07	30.06.07
Ativo circulante	440	2.526
Ativo não circulante	2.493	1.680
Total do ativo	2.933	4.206
Passivo circulante	(446.898)	(387.949)
Passivo não circulante	(63.622)	(202.025)
Total do passivo	(510.520)	(589.974)
Perda acumulada	(507.587)	(585.768)

e) Garantias

Em 30 de setembro de 2007, empréstimos e financiamentos da controlada, em moeda local, no valor de principal de R\$865.845, sendo R\$164.810 junto ao Banco do Nordeste do Brasil – BNB, R\$688.490 junto ao BNDES (URTJLP) e R\$12.545 junto ao BNDES (UMBNDDES). As garantias estão descritas conforme o quadro abaixo:

Bancos	Garantias
BNDES	<ul style="list-style-type: none"> <li>- Contrato (VIVO-2007) R\$605.105: Garantia em recebíveis referente a 15% do saldo devedor ou 4 (quatro) vezes o valor da maior prestação, o que for superior.</li> <li>- Contrato (VIVO-“NBT/TCO”) R\$12.545: 100% dos recebíveis e mais CDB caucionados pelo valor equivalente a duas parcelas a vencer.</li> <li>- Contrato (VIVO-“GT”) R\$83.385: 45% dos recebíveis são caucionados referente à receita de serviços.</li> <li>- Vivo Participações é interveniente garantidora nestes contratos com o BNDES.</li> </ul>
Banco Europeu de Investimento – BEI	<ul style="list-style-type: none"> <li>- Avais de bancos</li> <li>- Risco comercial garantido pelo Banco Espírito Santo, BBV e Rabobank</li> <li>- Vivo Participações é interveniente garantidora nestes contratos com o BEI.</li> </ul>
Banco do Nordeste do Brasil S.A.	<ul style="list-style-type: none"> <li>- Fiança bancária com cobertura ao longo de toda operação ou até a sua efetiva liquidação em montante equivalente a 100% do saldo devedor do financiamento concedido, inclusive para os encargos previstos.</li> <li>- Constituição de um fundo de liquidez representado por aplicações financeiras no montante equivalente a três parcelas de amortização, referenciada pela prestação média pós-carência.</li> <li>- Vivo Participações é interveniente fiadora nestes contratos com o BNB.</li> </ul>

---

01771-0 VIVO PARTICIPAÇÕES S/A

02.558.074/0001-73

---

#### 04.01 - NOTAS EXPLICATIVAS

---

##### f) Debêntures

Em 1º de agosto de 2007, ocorreu a segunda repactuação da 1ª emissão pública de debêntures composta por 5.000 (cinco mil) debêntures simples, não conversíveis em ações, da espécie sem garantia, com valor nominal unitário de R\$100 (cem mil reais) com vencimento em 1º de agosto de 2008. A repactuação deu-se em volume integral, da emissão original ocorrida em 1º de agosto de 2003 à taxa de 104,6% do CDI, concomitantemente à redução da taxa para 103% do CDI.

No âmbito do Primeiro Programa de Distribuição de Valores Mobiliários no valor de R\$2.000.000 (dois bilhões de reais) anunciado em 20 de agosto de 2004, a Sociedade emitiu, em 01 de maio de 2005, debêntures no valor de R\$1.000.000 (hum bilhão de reais) com prazo de duração de dez anos, contados da data de emissão em 01 de maio de 2005.

A Oferta consistiu na emissão de 100.000 debêntures simples, não conversíveis em ações, da espécie quirografária, com valor nominal unitário de R\$10 (dez mil reais) totalizando o montante de R\$1.000.000 (um bilhão de reais) em duas séries, R\$ 200.000 (duzentos milhões de reais) na primeira série e R\$800.000 (oitocentos milhões de reais) com vencimento final em 01 de maio de 2015. As debêntures rendem juros, com pagamentos semestrais, correspondentes a 103,3% (primeira série) e 104,2% (segunda série) da acumulação das taxas médias diárias dos DI - Depósitos Interfinanceiros de um dia, extragrupo (Taxas DI), calculadas e divulgadas pela Câmara de Custódia e Liquidação - CETIP.

A remuneração das debêntures tem previsão de repactuação em 01 de maio de 2009 (primeira série) e 01 de maio de 2010 (segunda série).

Em 11 de julho de 2007, o Conselho de Administração da Sociedade aprovou as seguintes condições de repactuação das debêntures de sua 1ª emissão, cujas características são: a) Período de Vigência da Remuneração: o novo período de vigência da remuneração (sendo este o "Terceiro Período de Vigência da Remuneração") será de 12 meses, a contar de 01 de agosto de 2007 até 01 de agosto de 2008, intervalo de tempo durante o qual permanecerão inalteradas as condições de remunerações ora definidas; b) Remuneração: durante o Terceiro Período de Vigência da Remuneração, as debêntures farão jus a uma remuneração de 103% (cento e três por cento) da taxa média dos depósitos interfinanceiros de um dia, denominada Taxa DI over extra grupo, calculada de acordo com a fórmula constante à cláusula 4.8.1 da Escritura de 1ª Emissão; c) Periodicidade do Pagamento da Remuneração: durante o Terceiro Período de Vigência da Remuneração, o pagamento da remuneração será realizado nos dias 01 de fevereiro de 2008 e 01 de agosto de 2008, até a data de encerramento do Terceiro Período de Vigência da Remuneração, ocorrendo o primeiro pagamento em 01 de fevereiro de 2008 e d) Garantia: a garantia constituída pela fiança concedida pela Vivo S.A. ("Garantidora") permanecerá inalterada para o novo período da remuneração.

#### 16. PROVISÃO PARA CONTINGÊNCIAS

A Sociedade e sua controlada são partes em demandas judiciais que geram contingências administrativas e judiciais de natureza trabalhista, tributária e cível, tendo sido constituída provisão contábil em relação às demandas cuja probabilidade de perda foi classificada como provável.

01771-0 VIVO PARTICIPAÇÕES S/A

02.558.074/0001-73

**04.01 - NOTAS EXPLICATIVAS**

A composição dos saldos das provisões é como segue:

	Consolidado			
	30.09.07		30.06.07	
	Provisões	(-) Depósitos judiciais	Líquido	Líquido
Trabalhistas	66.978	(19.206)	47.772	52.421
Cíveis	191.234	(46.473)	144.761	154.022
Tributárias	3.020	-	3.020	3.440
<b>Total</b>	<b>261.232</b>	<b>(65.679)</b>	<b>195.553</b>	<b>209.883</b>
Circulante			65.369	79.329
Não circulante			130.184	130.554

A movimentação das provisões para contingências líquidas, para o período de nove meses findo em 30 de setembro de 2007, é como segue:

	2007
Saldo no início do ano	146.623
Constituição de provisões, líquida de reversões	153.483
Variação monetária	966
Pagamentos	(95.295)
Aumento de depósitos judiciais	(10.224)
<b>Saldo em 30 de setembro</b>	<b>195.553</b>

**16.1. Processos Tributários**

**16.1.1. Perda Provável**

Não ingressaram, no trimestre findo em 30 de setembro de 2007, novas demandas tributárias relevantes com classificação de perdas correspondente a "provável". A evolução nas provisões de contingências tributárias corresponde substancialmente à atualização monetária das provisões no período.

**16.1.2. Perda Possível**

Não ingressaram, no trimestre findo em 30 de setembro de 2007, novas demandas tributárias relevantes com classificação de perda correspondente a "possível". Não ocorreram alterações relevantes nas demandas indicadas neste relatório desde o último exercício social.

---

01771-0 VIVO PARTICIPAÇÕES S/A

02.558.074/0001-73

---

#### **04.01 - NOTAS EXPLICATIVAS**

---

##### 16.2. Processos Cíveis

###### a) Consumidores

A controlada possui diversos processos judiciais movidos por consumidores individuais ou por associações civis que representam os direitos dos consumidores os quais reivindicam o não cumprimento dos serviços e/ou produtos vendidos. Individualmente, nenhum destes processos é considerado relevante.

Em 30 de setembro de 2007, com base na opinião de nossos advogados externos foram contabilizados R\$135.387 (R\$143.728 em 30 de junho de 2007), montantes considerados suficientes para fazer face às prováveis perdas nessas causas.

Na mesma data, os valores dos processos desta natureza classificados como “possíveis” eram de R\$341.556 (R\$378.709 em 30 de junho de 2007).

###### b) ANATEL

A controlada possui diversas ações legais e administrativas movidas pela Anatel referente ao não cumprimento da Regulamentação relativa ao Serviço Móvel Pessoal – SMP. Em 30 de setembro de 2007 foram contabilizados R\$18.332 (R\$17.870 em 30 de junho de 2007), montantes considerados suficientes para fazer face às prováveis perdas nessas causas.

Na mesma data, os valores dos processos desta natureza classificados como “possíveis” eram de R\$18.354.

###### c) Outros

Referem-se a ações de outras naturezas, todas relacionadas ao curso normal do negócio, incluindo discussões contratuais com fornecedor. Em 30 de setembro de 2007, com base na opinião de nossos advogados externos foram contabilizados R\$37.515 (R\$37.124 em 30 de junho de 2007), montantes considerados suficientes para fazer face às prováveis perdas nessas causas.

Na mesma data, os valores dos processos desta natureza classificados como “possíveis” eram de R\$58.417 (R\$61.700 em 30 de junho de 2007).

##### 16.3. Processos Trabalhistas

Incluem diversas demandas trabalhistas, tendo sido contabilizada provisão conforme demonstrado anteriormente, a qual é considerada suficiente para fazer face às prováveis perdas nessas causas.

Não ingressaram, no trimestre findo em 30 de setembro de 2007, novas demandas trabalhistas relevantes com classificação de perda correspondente a “provável”. Não ocorreram alterações relevantes nas demandas indicadas neste relatório desde o último exercício social.

Em relação às demandas cuja possibilidade de perda seja classificada como “possível”, o valor envolvido é de R\$122.675 (R\$99.289 em 30 de junho de 2007).

01771-0 VIVO PARTICIPAÇÕES S/A

02.558.074/0001-73

**04.01 - NOTAS EXPLICATIVAS**

17. OUTRAS OBRIGAÇÕES

	Controladora		Consolidado	
	30.09.07	30.06.07	30.09.07	30.06.07
Serviços a prestar pré-pago	-	-	261.394	153.121
Provisão programa de fidelização (a)	-	-	76.807	74.031
Obrigações com empresas do grupo	169	229	508	928
Provisão para fundo de pensão	-	-	3.002	20.993
Grupamento de ações (b)	75.157	74.801	116.986	116.630
Provisão para desmobilização de ativos	-	-	138.372	135.228
Outras	149	149	533	489
<b>Total</b>	<b>75.475</b>	<b>75.179</b>	<b>597.602</b>	<b>501.420</b>
Circulante	75.475	75.179	456.228	363.190
Não circulante	-	-	141.374	138.230

(a) A controlada possui programas de fidelização, em que ligações são transformadas em pontos para futura troca por aparelhos. Os pontos acumulados, líquidos de resgates, são provisionados considerando os dados históricos de resgates, pontos gerados e o custo médio do ponto.

(b) Refere-se a crédito disponibilizado para os acionistas beneficiários das sobras de ações decorrentes do grupamento das ações do capital social da Sociedade e de sua controlada.

18. PATRIMÔNIO LÍQUIDO

a) Capital Social

O capital social em 30 de setembro e de 30 de junho de 2007 é composto por ações sem valor nominal como segue:

	Lote de mil ações
Ações ordinárias	524.932
Ações preferenciais	917.186
<b>Total</b>	<b>1.442.118</b>

b) Dividendos e Juros Sobre Capital Próprio

As ações preferenciais não têm direito a voto, exceto nas hipóteses previstas nos artigos 9 e 10 do Estatuto Social, sendo a elas assegurada prioridade no reembolso de capital, sem prêmio, direito de participar do dividendo a ser distribuído, correspondente a pelo menos 25% do lucro líquido do exercício, calculado na forma do artigo 202 da Lei das S.A., com prioridade no recebimento de dividendos mínimos, não cumulativos, equivalentes ao maior entre:

b.1) 6% (seis por cento) ao ano, sobre o valor resultante da divisão do capital subscrito pelo número total de ações da Sociedade, ou;

01771-0 VIVO PARTICIPAÇÕES S/A

02.558.074/0001-73

#### 04.01 - NOTAS EXPLICATIVAS

b.2) 3% (três por cento) ao ano, sobre o valor resultante da divisão do patrimônio líquido pelo número total de ações da Sociedade, bem como direito de participar dos lucros distribuídos em igualdade de condições com as ações ordinárias, depois de a estas assegurado dividendo igual ao mínimo prioritário estabelecido para as ações preferenciais.

Desde a Assembléia Geral Ordinária de 27 de março de 2004, as ações preferenciais passaram a deter direito de voto pleno, por não terem sido pagos dividendos mínimos das ações preferenciais por três anos consecutivos, de acordo com o Artigo 111, em seu parágrafo 1º, da Lei 6.404/76.

#### c) Reserva Especial de Ágio

Essa reserva representa a formação da reserva especial do ágio, como resultado da reestruturação societária da Sociedade, a qual será capitalizada em favor do acionista controlador, quando da efetiva realização do benefício fiscal.

#### 19. RECEITA OPERACIONAL LÍQUIDA

	Consolidado	
	Períodos de nove meses findos em	
	30.09.07	30.09.06
Assinatura e utilização	5.747.115	5.302.330
Interconexão	3.769.538	3.063.778
Serviços de dados e SVA's	918.209	731.092
Outros serviços	180.100	144.209
Receita bruta de serviços	10.614.962	9.241.409
ICMS	(1.773.086)	(1.659.047)
PIS e COFINS	(380.162)	(332.828)
ISS	(4.366)	(2.393)
Descontos concedidos	(354.444)	(333.629)
Receita operacional líquida de serviços	8.102.904	6.913.512
Receita bruta de aparelhos celulares e acessórios	2.281.423	2.101.820
ICMS	(167.269)	(179.941)
PIS e COFINS	(120.753)	(129.109)
Descontos concedidos	(872.957)	(600.060)
Devolução de vendas	(103.003)	(105.988)
Receita operacional líquida da venda de aparelhos celulares e acessórios	1.017.441	1.086.722
Total da receita operacional líquida	9.120.345	8.000.234

01771-0 VIVO PARTICIPAÇÕES S/A

02.558.074/0001-73

**04.01 - NOTAS EXPLICATIVAS**

Não há clientes que tenham contribuído com mais de 10% da receita operacional bruta para os períodos de nove meses findos em 30 de setembro de 2007 e de 2006, exceto quanto a Telecomunicações de São Paulo S.A. –TELESP, operadora de telefonia fixa no Estado de São Paulo, que contribuiu com aproximadamente 10,4% no período de nove meses findo em 30 de setembro de 2006. Os montantes envolvidos referem-se, principalmente, à interconexão.

**20. CUSTOS DAS MERCADORIAS VENDIDAS E SERVIÇOS PRESTADOS**

	Consolidado	
	Períodos de nove meses findos em	
	30.09.07	30.09.06
Pessoal	(73.669)	(63.356)
Materiais	(4.053)	(8.292)
Serviços de terceiros	(322.522)	(279.252)
Meios de conexão	(168.741)	(175.469)
Aluguéis, seguros e condomínios	(164.904)	(154.675)
Interconexão	(1.165.269)	(399.490)
Impostos, taxas e contribuições	(371.236)	(393.905)
Depreciação e amortização	(939.476)	(1.018.250)
Outros insumos	(58.294)	(105.380)
<b>Custo dos serviços prestados</b>	<b>(3.268.164)</b>	<b>(2.598.069)</b>
<b>Custo das mercadorias vendidas</b>	<b>(1.485.001)</b>	<b>(1.491.348)</b>
<b>Total</b>	<b>(4.753.165)</b>	<b>(4.089.417)</b>

**21. DESPESAS COM VENDAS**

	Consolidado	
	Períodos de nove meses findos em	
	30.09.07	30.09.06
Pessoal	(219.969)	(221.888)
Materiais	(29.812)	(26.809)
Serviços de terceiros	(1.394.917)	(1.393.021)
Publicidade	(294.392)	(266.696)
Aluguéis, seguros e condomínios	(49.224)	(51.642)
Impostos, taxas e contribuições	(1.858)	(2.301)
Depreciação e amortização	(327.400)	(305.133)
Provisão para crédito de liquidação duvidosa	(288.965)	(647.573)
Outros insumos	(17.242)	(23.173)
<b>Total</b>	<b>(2.623.779)</b>	<b>(2.938.236)</b>



01771-0 VIVO PARTICIPAÇÕES S/A

02.558.074/0001-73

**04.01 - NOTAS EXPLICATIVAS**

**22. DESPESAS GERAIS E ADMINISTRATIVAS**

	Controladora		Consolidado	
	Períodos de nove meses findos em		Períodos de nove meses findos em	
	30.09.07	30.09.06	30.09.07	30.09.06
Pessoal	(1.635)	(3.063)	(196.373)	(176.699)
Materiais	-	-	(3.397)	(10.657)
Serviços de terceiros	(11.096)	(10.687)	(388.799)	(303.702)
Aluguéis, seguros e condomínios	(1)	(63)	(59.991)	(61.029)
Impostos, taxas e contribuições	(28)	(56)	(3.032)	(3.845)
Depreciação e amortização	(44)	(78)	(228.531)	(210.731)
Outros insumos	(7)	(6)	(11.440)	(7.872)
<b>Total</b>	<b>(12.811)</b>	<b>(13.953)</b>	<b>(891.563)</b>	<b>(774.535)</b>

**23. OUTRAS RECEITAS (DESPESAS) OPERACIONAIS**

	Controladora		Consolidado	
	Períodos de nove meses findos em		Períodos de nove meses findos em	
	30.09.07	30.09.06	30.09.07	30.09.06
<b>Receitas:</b>				
Multas	-	-	53.855	77.582
Despesas recuperadas	724	1	98.261	141.160
Reversão de provisões	14	299	10.668	28.524
Infra-estrutura compartilhada / EILD	-	-	38.902	39.179
Incentivos comerciais	-	-	59.033	28.300
Outras	-	211	7.079	9.030
<b>Total</b>	<b>738</b>	<b>511</b>	<b>267.798</b>	<b>323.775</b>
<b>Despesas:</b>				
FUST	-	-	(44.093)	(39.463)
FUNTEL	-	-	(22.066)	(19.775)
ICMS s/outros gastos	-	-	(49.216)	(45.337)
CIDE	(104)	(7)	(11.961)	(5.541)
PIS e COFINS	(94)	(44)	(71.538)	(24.978)
Outros impostos, taxas e contribuições	(175)	(43)	(13.211)	(11.125)
Provisão para contingências	(785)	(120)	(164.151)	(99.617)
Amortização do diferido	-	-	(35.171)	(35.758)
Amortização do ágio	(285.561)	(286.284)	(285.561)	(316.087)
Realização da provisão para perdas em investimentos	51.804	51.804	51.804	51.804
Outras	(20)	(226)	(14.341)	(71.173)
<b>Total</b>	<b>(234.935)</b>	<b>(234.920)</b>	<b>(659.505)</b>	<b>(617.050)</b>

01771-0 VIVO PARTICIPAÇÕES S/A

02.558.074/0001-73

**04.01 - NOTAS EXPLICATIVAS**

**24. RECEITAS (DESPESAS) FINANCEIRAS E VARIAÇÕES MONETÁRIAS E CAMBIAIS**

	Controladora		Consolidado	
	Períodos de nove meses findos em		Períodos de nove meses findos em	
	30.09.07	30.09.06	30.09.07	30.09.06
Receitas financeiras:				
Receitas de operações financeiras	26.455	33.104	147.708	217.958
Pis e Cofins s/ receitas financeiras	-	-	-	(50)
<b>Total</b>	<b>26.455</b>	<b>33.104</b>	<b>147.708</b>	<b>217.908</b>
Despesas financeiras:				
Operações com derivativos	(4.902)	(109.146)	(176.864)	(344.108)
Empréstimos	(143.020)	(209.054)	(225.011)	(309.955)
Outras operações financeiras	(2.055)	(14.129)	(106.680)	(151.626)
<b>Total</b>	<b>(149.977)</b>	<b>(332.329)</b>	<b>(508.555)</b>	<b>(805.689)</b>
Variações monetárias e cambiais:				
De ativos				
Operações com derivativos	-	(11.141)	5.166	(41.360)
De passivos				
Operações com derivativos	(10.850)	(112.548)	(266.354)	(246.806)
Empréstimos	10.822	129.480	264.053	283.795
Outras operações	11	620	1.079	(9.278)
<b>Total</b>	<b>(17)</b>	<b>6.411</b>	<b>3.944</b>	<b>(13.649)</b>

**25. IMPOSTO DE RENDA E CONTRIBUIÇÃO SOCIAL**

A Sociedade e sua controlada provisionam as parcelas para o imposto de renda e contribuição social sobre o lucro mensalmente, obedecendo ao regime de competência, efetuando recolhimento dos tributos com base na estimativa mensal. Os tributos diferidos são reconhecidos sobre as diferenças temporárias, conforme nota 6. A seguir, a composição do débito com imposto de renda e contribuição social:

	Consolidado	
	Períodos de nove meses findos em	
	30.09.07	30.09.06
Despesa de imposto de renda	(189.533)	(249.440)
Despesa de contribuição social	(68.238)	(90.760)
Imposto de renda diferido	25.144	136.604
Contribuição social diferida	9.051	49.711
<b>Total</b>	<b>(223.576)</b>	<b>(153.885)</b>

01771-0 VIVO PARTICIPAÇÕES S/A

02.558.074/0001-73

#### 04.01 - NOTAS EXPLICATIVAS

A seguir é apresentada uma reconciliação da despesa dos impostos sobre a renda divulgados, eliminando os efeitos do benefício fiscal do ágio, e os montantes calculados pela aplicação das alíquotas oficiais combinadas a uma taxa de 34%:

	Controladora		Consolidado	
	Períodos de nove meses findos em		Períodos de nove meses findos em	
	30.09.07	30.09.06	30.09.07	30.09.06
Lucro (prejuízo) antes dos tributos	(117.242)	(826.247)	95.831	(707.506)
Crédito (débito) tributário pela alíquota oficial combinada (34%)	39.862	280.924	(32.583)	240.552
Adições permanentes:				
Despesas não dedutíveis – amortização de ágio	(79.477)	(79.723)	(79.477)	(89.856)
Outras despesas não dedutíveis	-	-	(63.114)	(65.224)
Equivalência patrimonial	-	(123.318)	-	-
Outras adições	-	-	(1.870)	(31.160)
Exclusões permanentes:				
Equivalência patrimonial	86.118	28.705	-	-
Outras exclusões	8.864	8.782	8.882	9.062
Prejuízo fiscal e diferenças temporárias não reconhecidas	(55.367)	(116.093)	(55.414)	(217.259)
Despesa tributária	-	(723)	(223.576)	(153.885)

#### 26. INSTRUMENTOS FINANCEIROS E GESTÃO DE RISCOS (CONSOLIDADO)

##### a) Considerações sobre risco

Os principais riscos de mercado a que a Sociedade e sua controlada estão expostas na condução das suas atividades são:

Risco de Crédito: decorre de eventual dificuldade de cobrança dos valores dos serviços de telecomunicações prestados a seus clientes e das vendas de aparelhos para a rede de distribuidores, bem como do risco relativo a aplicações financeiras e valores a receber de operações de “swap”.

Risco de Taxas de Juros: decorre da parcela da dívida e das posições passivas em derivativos contratados a taxas flutuantes, e envolve o risco das despesas financeiras subirem por um movimento desfavorável nas taxas de juros (principalmente Libor, TJLP e CDI).

Risco de Taxas de Câmbio: possibilidade de a Sociedade e sua controlada virem a incorrer em perdas por conta de flutuações nas taxas de câmbio, que aumentem os saldos de passivo de empréstimos e financiamentos em moeda estrangeira.

---

01771-0 VIVO PARTICIPAÇÕES S/A

02.558.074/0001-73

---

#### **04.01 - NOTAS EXPLICATIVAS**

A Sociedade e sua controlada exercem uma postura ativa sobre o gerenciamento dos diversos riscos a que estão sujeitas, através de um conjunto de iniciativas, procedimentos e políticas operacionais abrangentes que permitem mitigar os riscos inerentes ao exercício das suas atividades.

##### Risco de Crédito

O risco de crédito relativo à prestação de serviços de telecomunicações é minimizado por um controle estrito da base de clientes e gerenciamento ativo da inadimplência por meio de políticas claras referentes à concessão de aparelhos pós-pagos. Em 30 de setembro de 2007, sua controlada tem 81% das suas bases de clientes na modalidade pré-pago, que requer o carregamento antecipado e, portanto, não representa risco de crédito.

O risco de crédito na venda de aparelhos é administrado por uma política conservadora na concessão de crédito, por meio de métodos modernos de gestão, que envolvem a aplicação de técnicas de "credit scoring", análise de demonstrações e informações financeiras e consulta a bases de dados comerciais bem como o controle automático de liberação das vendas integrado com o módulo de distribuição do software ERP da SAP.

A Sociedade e sua controlada também estão sujeitas a risco de crédito oriundo de suas aplicações financeiras e valores a receber de operações de "swap". A Sociedade e sua controlada atuam de modo a diversificar essa exposição entre instituições financeiras de primeira linha.

##### Risco de Taxas de Juros

A Sociedade e sua controlada estão expostas ao risco das taxas subirem, especialmente a composta de juros associados ao custo dos Certificados de Depósitos Interfinanceiros – CDI, em função da parte passiva das operações com derivativos ("Hedge" Cambial) e por empréstimos contratados em reais. Como forma de minimizar esta exposição, a Sociedade contratou operações de "swap" em reais de CDI para taxas fixas de juros no valor referencial total de R\$1.704 milhões. O saldo de aplicações financeiras, indexadas ao CDI, também neutraliza parcialmente este efeito.

Além disso, a Sociedade e sua controlada também estão expostas ao risco de oscilação da TJLP, em função dos empréstimos contratados junto ao BNDES. Estas operações somavam o principal de R\$688.490 em 30 de setembro de 2007 (R\$106.967 em 30 de junho de 2007). A Sociedade e sua controlada não têm contratado operações de derivativos para cobertura do risco da TJLP.

Em 30 de setembro de 2007, a controlada possuía US\$52.480 (US\$232.480 mil em 30 de junho de 2007) referente a empréstimos e financiamentos associados a taxas de juros externas variáveis (Libor), as quais tem proteção contra variações na taxa de juros (Libor) através de derivativos ("swap").

##### Risco de Taxas de Câmbio

A Sociedade e sua controlada têm contratado operações financeiras com derivativos de forma a proteger-se da variação cambial decorrente de empréstimos e outras obrigações em moedas estrangeiras. Os instrumentos usualmente utilizados são contratos de "swap" e "forward".

01771-0 VIVO PARTICIPAÇÕES S/A

02.558.074/0001-73

#### 04.01 - NOTAS EXPLICATIVAS

O quadro abaixo resume a exposição líquida da Sociedade e sua controlada ao fator taxa de câmbio em 30 de setembro de 2007:

	Em milhares de		
	US\$	€	¥
Empréstimos e financiamentos	(354.993)	-	(50.251.999)
Empréstimos e financiamentos – UMBNDES (a)	(6.848)	-	-
Instrumentos derivativos	360.825	-	50.251.999
Outras obrigações	(33.604)	(27.004)	-
<b>Total (insuficiência de cobertura)</b>	<b>(34.620)</b>	<b>(27.004)</b>	<b>-</b>

(a) A UMBNDES é uma unidade monetária preparada pelo BNDES, composta por uma cesta de moedas estrangeiras, sendo a principal moeda o dólar norte-americano, razão pela qual a Sociedade e sua controlada a consideram na análise de cobertura do risco relacionado às flutuações das taxas de câmbio.

#### Operações com Derivativos

A Sociedade e sua controlada registram os ganhos e as perdas com contratos de derivativos como receitas ou despesas financeiras líquidas.

O quadro abaixo apresenta uma estimativa da avaliação do valor contábil e do valor de mercado dos empréstimos e financiamentos, bem como das operações com derivativos:

	Valor contábil	Valor de mercado	Ganho (perda) não realizado
Empréstimos e financiamentos	(4.038.419)	(4.023.235)	15.184
Instrumentos derivativos	(507.587)	(508.502)	(915)
Outras obrigações	(132.204)	(132.204)	-
<b>Total</b>	<b>(4.678.210)</b>	<b>(4.663.941)</b>	<b>14.269</b>

#### b) Valor de Mercado dos Instrumentos Financeiros

O valor de mercado dos empréstimos e financiamentos, bem como dos contratos de “swaps”, foi determinado com base no fluxo de caixa descontado, utilizando-se projeções de taxas de juros disponíveis.

Os valores de mercado são calculados em um momento específico com base em informações disponíveis e metodologias de avaliação próprias. Assim, as estimativas indicadas não representam necessariamente valores de realização a mercado. A utilização de diferentes premissas pode afetar significativamente as estimativas.

---

01771-0 VIVO PARTICIPAÇÕES S/A

02.558.074/0001-73

---

#### 04.01 - NOTAS EXPLICATIVAS

---

##### 27. PLANOS DE BENEFÍCIOS PÓS-EMPREGO

A Sociedade e sua controlada, juntamente com outras empresas do antigo Sistema Telebrás, patrocinam planos de previdência privada e de assistência médica aos aposentados, administrados pela Fundação Sistel de Seguridade Social – SISTEL, como segue:

a) PBS-A: plano de benefício definido, multipatrocinado, destinado aos participantes já assistidos que se encontravam em tal condição em 31 de janeiro de 2000.

b) PBS-Telesp Celular, PBS-TCO, PBS Tele Sudeste Celular e PBS Tele Leste Celular: planos de benefícios definidos de aposentadoria patrocinados individualmente pela Sociedade.

As contribuições para os planos PBS são determinadas com base em estudos atuariais preparados por atuários independentes, de acordo com as normas em vigor no Brasil. O regime de determinação do custeio é o de capitalização e a contribuição devida pelas patrocinadoras é de 13,5% sobre a folha de salários dos seus empregados participantes do plano, dos quais 12% são destinados ao custeio dos planos PBS e 1,5% ao plano PAMA. No período de nove meses findo em 30 de setembro de 2007, as contribuições para esses planos foram de R\$9.

c) PAMA: plano multipatrocinado de assistência médica aos empregados aposentados e a seus dependentes, a custo compartilhado.

d) Plano TCP Prev e TCO Prev: planos individuais de contribuição definida e contribuição variável, respectivamente, instituídos pela SISTEL em agosto de 2000. A Sociedade arca com os riscos de morte e invalidez dos participantes em ambos os planos, sendo que no plano TCO Prev alguns participantes oriundos do plano PBS-TCO fazem jus a benefícios vitalícios de aposentadoria (benefício salgado), além dos benefícios de contribuição definida. As contribuições da Sociedade aos planos TCP Prev e TCO Prev são iguais às dos participantes, variando de 1% a 8% do salário de participação, em função do percentual escolhido pelo participante. No período de nove meses findo em 30 de setembro de 2007, as contribuições para esses planos foram de R\$6.012.

Através da ação ordinária nº 04/081.668-0, movida pela ASTEL contra a Fundação Sistel de Seguridade Social, na qual são citadas, além da Sistel, a Telefônica e a Telesp Celular (empresa incorporada pela Vivo S.A.), são formulados diversos pleitos, resumidos a seguir: i) que a Sistel seja proibida de cobrar dos aposentados e demais inscritos quaisquer contribuições referentes ao PAMA – Plano de Assistência Médica aos Aposentados, cabendo aos mesmos o pagamento apenas de “uma participação módica nas utilizações realizadas”, participação esta limitada a 1% da remuneração mensal do assistido; ii) que a Sistel reinscreva no PAMA, sem quaisquer restrições, os aposentados e assistidos que estão com suas inscrições suspensas por inadimplência, bem como aqueles que não suportaram a pressão e pediram o cancelamento da inscrição no PAMA ou aderiram ao PCE (Plano de Coberturas Especiais), se quiserem, também sem qualquer restrição; iii) que a Sistel reavalie as necessidades econômicas do PAMA, inclusive dos valores das contribuições mensais das patrocinadoras Telefônica e Telesp Celular; iv) que a contribuição das patrocinadoras seja calculada com base na folha de todos os seus empregados, conforme anterior disposição estatutária, e não pelo percentual sobre a folha dos participantes ativos do PBS; v) que a Sistel restabeleça o credenciamento de todos os hospitais, clínicas e laboratórios descredenciados; vi) que seja procedida uma revisão da distribuição contábil do patrimônio, de sorte a atribuir ao PAMA os valores relativos ao fator redutor das suplementações, na forma acima exposta, devendo a Sistel, enquanto a referida revisão não for feita, ficar proibida de qualquer cisão

---

01771-0 VIVO PARTICIPAÇÕES S/A

02.558.074/0001-73

---

#### 04.01 - NOTAS EXPLICATIVAS

do patrimônio líquido do plano PBS-A ou qualquer outro plano gerido pela Entidade; vii) que a Sistel e as patrocinadoras reponham a “transferência de patrimônio do substrato principal destinado à garantia do PBS-2 e PAMA, portadas ilegalmente para o Plano Visão Telesp e Visão Prev da Telesp Celular”; viii) concessão de tutela antecipada quanto aos itens “i”, “ii” e “v”.

A controlada através da sua assessoria atuarial elaborou estudo considerando os impactos acima descritos, portanto, a alteração no custeio na forma pleiteada pela Ação Ordinária da ASTEL representa um agravamento nas provisões da controlada no montante de R\$1.331, em 30 de setembro de 2007.

Com base na opinião dos seus advogados e consultores tributários, a Administração acredita que nesse momento não existe risco de pagamento, sendo que em 30 de setembro de 2007 a probabilidade de perda foi classificada como possível.

e) Plano de Benefícios Visão Celular – Celular CRT, Telerj Celular, Telest Celular, Telebahia Celular e Telergipe Celular: planos individuais de contribuição definida, instituídos pela Sistel em agosto de 2000. As contribuições da Sociedade aos planos Visão Celular são iguais às dos participantes, variando de 0% a 9% do salário de participação, em função do percentual escolhido pelo participante. No período de nove meses findo em 30 de setembro de 2007, as contribuições para esses planos foram de R\$4.603.

f) Plano de benefícios definidos: a “CRT” patrocinava planos de previdência privada de benefícios definidos (plano de benefícios fundador e o plano de benefícios alternativo), os quais eram administrados pela Fundação dos Empregados da Companhia Riograndense de Telecomunicações – FCRT.

Em 21 de dezembro de 2001, a “CRT” e a Brasil Telecom S.A., patrocinadoras da FCRT, firmaram Termo de Compromisso visando à desvinculação total entre as patrocinadoras, mediante a retirada da “CRT” como patrocinadora, bem como a garantia de que essa retirada seja realizada estritamente de acordo com a legislação aplicável, respeitando os direitos dos participantes, o qual foi aprovado pela Secretaria de Previdência Complementar em 30 de dezembro de 2003.

Muito embora a legislação vigente permita que sejam suspensos os descontos das contribuições de patrocinadoras e de seus participantes, de janeiro de 2002 a dezembro de 2003, a “CRT” vinha efetuando os recolhimentos, como forma de ressalvar e preservar direitos dos participantes, até a efetiva retirada da “CRT” como patrocinadora da FCRT.

Na avaliação atuarial dos planos foi adotada a metodologia para retirada de patrocinadora, determinada conforme Resolução MPAS CPC n.º 06/88.

As reservas foram avaliadas individualmente com base na metodologia imposta pela referida Resolução para cada uma das categorias (assistidos e pensionistas, ativos riscos iminentes e ativos riscos não iminentes).

A partir de outubro de 2004, a “CRT” vem efetuando repasses à Sistel, conforme acordado com a FCRT. Em 31 de julho de 2007, “CRT” repassou R\$20.001 à FCRT, finalizando sua participação junto a este plano de benefícios, desvinculando-se assim de quaisquer obrigações e contingências futuras.

---

01771-0 VIVO PARTICIPAÇÕES S/A

02.558.074/0001-73

---

#### 04.01 - NOTAS EXPLICATIVAS

---

Em 02 de fevereiro de 2007, foi aprovado o processo de transferência da administração dos planos da Fundação Sistel de Seguridade Social para a Visão Prev Sociedade de Previdência Complementar, como segue: PBS Telesp Celular, TCPPrev, PBS Tele Centro Oeste Celular, TCOPrev, PBS Telesudeste Celular, Visão Telerj Celular, Visão Telest Celular, PBS Teleleste Celular, Visão Telebahia Celular, Visão Telerj Celular e Visão Celular CRT.

Os onze planos patrocinados pela controlada estão sendo gradativamente transferidos para a Visão Prev. Em 02 de maio de 2007, ocorreu a transferência do patrimônio dos planos. A data limite para a conclusão da transferência é 31 de dezembro de 2007.

Em 21 de agosto de 2007, foi aprovado o regulamento do plano Vivo Prev, plano individual de contribuição definida, já administrado pela Visão Prev Sociedade de Previdência Complementar. As contribuições da Sociedade ao plano Vivo Prev são iguais às dos participantes, variando de 0% a 8% do salário de participação, em função do percentual escolhido pelo participante.

#### 28 TRANSAÇÕES COM PARTES RELACIONADAS

As principais transações com partes relacionadas não consolidadas são:

a) Comunicação via celular local e para longas distâncias e uso de rede: essas transações envolvem as empresas pertencentes ao mesmo grupo controlador: Telecomunicações de São Paulo S.A. - TELESP e controladas. Parte dessas transações foi estabelecida com base em contratos firmados pela TELEBRÁS com as operadoras concessionárias em período anterior à privatização, sendo as condições regulamentadas pela ANATEL. Inclui serviços de atendimento de clientes da Telecomunicações Móveis Nacionais – TMN em “roaming” na rede da Sociedade.

b) Assistência técnica: refere-se à prestação de serviços de assessoria de gestão empresarial pela PT SGPS e assistência técnica pela Telefônica S.A., Telefônica Internacional S.A., calculada com base em uma fórmula prevista nos contratos que inclui a variação do LAIR (Lucro Antes do Imposto de Renda) e a variação das ações PN's e ON's, que determinam um coeficiente que é aplicado sobre as receitas de serviços. No caso da operação da filial do Rio Grande do Sul, seu contrato prevê apenas um % fixo sobre a receita de serviços.

c) Prestação de serviços corporativos: os quais foram repassados à controlada pelo custo efetivamente incorrido nesses serviços.

d) Prestação de serviços de tele-atendimento: pela Atento Brasil S.A. e Mobitel S.A. - Dedic aos usuários dos serviços de telecomunicações das controladas, contratado por 12 meses renováveis por igual período.

e) Prestação de serviços de desenvolvimento e manutenção de sistemas: pela Portugal Telecom Inovação Brasil S.A.

f) Serviços de operador logístico e assessoria contábil financeira: pela Telefônica Serviços Empresariais do Brasil Ltda.

g) Serviços de provedor de conteúdo portal de voz: pela Terra Networks Brasil S.A.

h) Serviços de roaming internacional: pela Telefônica Móviles Espanã S.A.



01771-0 VIVO PARTICIPAÇÕES S/A

02.558.074/0001-73

**04.01 - NOTAS EXPLICATIVAS**

Apresentamos, a seguir, um sumário dos saldos e das transações com partes relacionadas não consolidadas:

	Consolidado	
	30.09.07	30.06.07
<b>Ativo:</b>		
Contas a receber, líquidas	183.435	176.931
Créditos com empresas do grupo	4.372	4.439
<b>Passivo:</b>		
Fornecedores e contas a pagar	211.216	216.755
Assistência técnica	138.883	85.497
Obrigações com empresas do grupo	508	928
	Períodos de nove meses findos em	
	30.09.07	30.09.06
<b>Resultado:</b>		
Receitas de serviços de telecomunicações	1.247.485	1.201.195
Custo de vendas e serviços	(96.896)	(106.744)
Despesas com vendas	(360.675)	(386.074)
Despesas gerais e administrativas	(178.551)	(96.528)
Outras receitas (despesas) operacionais, líquidas	18.954	52.265
Receitas (despesas) financeiras, líquidas	7.845	1.234
Receitas não operacionais	22	-

**29 SEGUROS (CONSOLIDADO) – (NÃO REVISADO PELOS AUDITORES INDEPENDENTES)**

A Sociedade e sua controlada mantêm política de monitoramento dos riscos inerentes às suas operações. Por conta disso, em 30 de setembro de 2007, a Sociedade e sua controlada possuíam contratos de seguros em vigor para cobertura de riscos operacionais, responsabilidade civil, saúde etc. A Administração da Sociedade e sua controlada entende que as coberturas representam valores suficientes para cobrir eventuais perdas. Os principais ativos, responsabilidades ou interesses cobertos por seguros e os respectivos montantes são demonstrados a seguir:

Modalidades	Importâncias Seguradas
Riscos Operacionais	R\$14.625.039
Responsabilidade Civil Geral – RCG	R\$5.564
Automóvel (Frota de veículos Executivos)	100% da Tabela Fipe, R\$200 para Danos Corporais e Materiais

---

01771-0 VIVO PARTICIPAÇÕES S/A

02.558.074/0001-73

---

#### 04.01 - NOTAS EXPLICATIVAS

---

##### 30. PROGRAMA DE AMERICAN DEPOSITARY RECEIPTS (“ADRs”)

Em 16 de Novembro de 1998, a Sociedade iniciou processo de negociação de ADRs na Bolsa de valores de Nova York (NYSE) sob código “TCP” e desde 31 de março de 2006 sob o código “VIV” (conforme Assembléia Geral Extraordinária de 22 de fevereiro de 2006), que possui as seguintes principais características:

- Espécie das ações: preferenciais.
- Cada ADR representa 1 (uma) ação preferencial.
- As ações são negociadas sob a forma de ADRs com o código “VIV”, na Bolsa de Valores de Nova York.
- Banco depositário no exterior: The Bank of New York.
- Banco custodiante no Brasil: Banco Itaú S.A.

##### 31. EVENTOS SUBSEQUENTES

###### - Aquisição de Licenças

Em 19 de outubro de 2007, a Agência Nacional de Telecomunicações – ANATEL comunicou através da publicação no Diário Oficial da União, a habilitação das proponentes com melhor oferta e a adjudicação do objeto da licitação para os lotes, áreas de prestação e blocos de radiofrequência, onde a Vivo foi vencedora nos Lotes 8 a 22 (exceto 16 e 20), incluindo áreas onde não tinha autorização da ANATEL para operar, especialmente nos estados no Nordeste.

###### - Aquisição da Telemig Celular Participações S.A.

Em 23 de outubro de 2007, após reunião do Conselho Diretor, a Agência Nacional de Telecomunicações – ANATEL aprovou a aquisição da Telemig Celular Participações S.A. pela Sociedade, por unanimidade de votos (5 a 0). Porém, somente haverá a publicação do Ato de Anuência Prévia da transferência societária após a decisão da ANATEL acerca da sucessão da Amazônia Celular S.A., uma vez que os ativos desta última pertencem a própria Telemig Celular Participações S.A. Ressalte-se, por fim, que a aquisição depende, ainda, da aprovação do CADE.

###### - Captação de Empréstimo – Banco Europeu de Investimento (BEI)

Foi assinado em 31 de outubro de 2007 a operação de empréstimo estruturado junto ao Banco Europeu de Investimento (BEI), no valor principal de até EUR250.000.000,00 (duzentos e cinquenta milhões de euros), pelo prazo de até 7 (sete) anos, ao custo estimado total equivalente a até 106% do CDI, o qual será definido no momento da liberação dos recursos. A contratação em referência será garantida por carta de fiança bancária somente quanto ao risco comercial da operação e terá como objetivo o financiamento da expansão e novos investimentos da Tecnologia GSM.

---

01771-0 VIVO PARTICIPAÇÕES S/A

02.558.074/0001-73

---

**05.01 - COMENTÁRIO DO DESEMPENHO DA COMPANHIA NO TRIMESTRE**

---

Vide Comentário de Desempenho Consolidado.

01.01 - IDENTIFICAÇÃO

1 - CÓDIGO CVM	2 - DENOMINAÇÃO SOCIAL	3 - CNPJ
01771-0	VIVO PARTICIPAÇÕES S/A	02.558.074/0001-73

06.01 - BALANÇO PATRIMONIAL ATIVO CONSOLIDADO (Reais Mil)

1 - CÓDIGO	2 - DESCRIÇÃO	3 - 30/09/2007	4 - 30/06/2007
1	Ativo Total	16.923.979	16.504.712
1.01	Ativo Circulante	6.041.924	5.323.304
1.01.01	Disponibilidades	1.561.736	930.212
1.01.01.01	Caixa e bancos	57.459	57.349
1.01.01.02	Aplicações financeiras	1.504.277	872.863
1.01.02	Créditos	2.029.557	1.911.455
1.01.02.01	Clientes	2.029.557	1.911.455
1.01.02.02	Créditos Diversos	0	0
1.01.03	Estoques	412.121	316.821
1.01.04	Outros	2.038.510	2.164.816
1.01.04.01	Tributos diferidos e a recuperar	1.673.874	1.641.680
1.01.04.02	Operações com derivativos	440	2.526
1.01.04.03	Outros ativos	135.185	156.574
1.01.04.04	Despesas antecipadas	227.677	351.741
1.01.04.05	Adiantamento a fornecedores	1.334	12.295
1.02	Ativo Não Circulante	10.882.055	11.181.408
1.02.01	Ativo Realizável a Longo Prazo	2.514.269	2.589.562
1.02.01.01	Créditos Diversos	0	0
1.02.01.02	Créditos com Pessoas Ligadas	3.690	3.690
1.02.01.02.01	Com Coligadas e Equiparadas	0	0
1.02.01.02.02	Com Controladas	0	0
1.02.01.02.03	Com Outras Pessoas Ligadas	3.690	3.690
1.02.01.03	Outros	2.510.579	2.585.872
1.02.01.03.01	Aplicações Financeiras	26.518	24.992
1.02.01.03.02	Tributos diferidos e a recuperar	2.420.249	2.494.427
1.02.01.03.03	Operações com derivativos	2.493	1.680
1.02.01.03.04	Outros ativos	17.561	27.135
1.02.01.03.05	Despesas antecipadas	43.758	37.638
1.02.02	Ativo Permanente	8.367.786	8.591.846
1.02.02.01	Investimentos	745.400	823.320
1.02.02.01.01	Participações Coligadas/Equiparadas	0	0
1.02.02.01.02	Participações Coligadas/Equiparadas-Ágio	0	0
1.02.02.01.03	Participações em Controladas	0	0
1.02.02.01.04	Participações em Controladas - Ágio	745.288	823.207
1.02.02.01.05	Outros Investimentos	112	113
1.02.02.02	Imobilizado	5.999.338	6.103.014
1.02.02.03	Intangível	1.523.218	1.554.337
1.02.02.04	Diferido	99.830	111.175

01.01 - IDENTIFICAÇÃO

1 - CÓDIGO CVM	2 - DENOMINAÇÃO SOCIAL	3 - CNPJ
01771-0	VIVO PARTICIPAÇÕES S/A	02.558.074/0001-73

06.02 - BALANÇO PATRIMONIAL PASSIVO CONSOLIDADO (Reais Mil)

1 - CÓDIGO	2 - DESCRIÇÃO	3 - 30/09/2007	4 - 30/06/2007
2	Passivo Total	16.923.979	16.504.712
2.01	Passivo Circulante	5.884.817	5.085.266
2.01.01	Empréstimos e Financiamentos	1.256.763	1.186.969
2.01.02	Debêntures	558.225	39.961
2.01.03	Fornecedores	2.406.744	2.373.172
2.01.04	Impostos, Taxas e Contribuições	487.235	466.647
2.01.05	Dividendos a Pagar	50.543	51.270
2.01.06	Provisões	65.369	97.321
2.01.06.01	Provisões para contingências	65.369	79.329
2.01.06.02	Provisões para déficit atuarial	0	17.992
2.01.07	Dívidas com Pessoas Ligadas	508	928
2.01.08	Outros	1.059.430	868.998
2.01.08.01	Pessoal, encargos e benefícios sociais	156.812	136.779
2.01.08.02	Operações com derivativos	446.898	387.949
2.01.08.03	Receitas diferidas	261.394	153.121
2.01.08.04	Outras obrigações	194.326	191.149
2.02	Passivo Não Circulante	2.784.658	3.171.981
2.02.01	Passivo Exigível a Longo Prazo	2.784.658	3.171.981
2.02.01.01	Empréstimos e Financiamentos	1.223.431	978.798
2.02.01.02	Debêntures	1.000.000	1.500.000
2.02.01.03	Provisões	133.186	133.555
2.02.01.03.01	Provisões para contingências	130.184	130.554
2.02.01.03.02	Provisões para déficit atuarial	3.002	3.001
2.02.01.04	Dívidas com Pessoas Ligadas	0	0
2.02.01.05	Adiantamento para Futuro Aumento Capital	0	0
2.02.01.06	Outros	428.041	559.628
2.02.01.06.01	Impostos, taxas e contribuições	225.601	221.928
2.02.01.06.02	Operações com derivativos	63.622	202.025
2.02.01.06.03	Outras obrigações	138.372	135.229
2.02.01.06.04	Recursos capitalizáveis	446	446
2.02.02	Resultados de Exercícios Futuros	0	0
2.03	Part. de Acionistas Não Controladores	0	0
2.04	Patrimônio Líquido	8.254.504	8.247.465
2.04.01	Capital Social Realizado	6.347.784	6.347.784
2.04.02	Reservas de Capital	1.071.316	1.071.316
2.04.03	Reservas de Reavaliação	0	0
2.04.03.01	Ativos Próprios	0	0
2.04.03.02	Controladas/Coligadas e Equiparadas	0	0
2.04.04	Reservas de Lucro	753.998	753.998
2.04.04.01	Legal	100.960	100.960
2.04.04.02	Estatutária	0	0

**01.01 - IDENTIFICAÇÃO**

1 - CÓDIGO CVM	2 - DENOMINAÇÃO SOCIAL	3 - CNPJ
01771-0	VIVO PARTICIPAÇÕES S/A	02.558.074/0001-73

**06.02 - BALANÇO PATRIMONIAL PASSIVO CONSOLIDADO (Reais Mil)**

1 - CÓDIGO	2 - DESCRIÇÃO	3 -30/09/2007	4 -30/06/2007
2.04.04.03	Para Contingências	11.070	11.070
2.04.04.04	De Lucros a Realizar	0	0
2.04.04.05	Retenção de Lucros	653.038	653.038
2.04.04.06	Especial p/ Dividendos Não Distribuídos	0	0
2.04.04.07	Outras Reservas de Lucro	(11.070)	(11.070)
2.04.04.07.01	Ações em Tesouraria	(11.070)	(11.070)
2.04.05	Lucros/Prejuízos Acumulados	81.406	74.367
2.04.06	Adiantamento para Futuro Aumento Capital	0	0

01.01 - IDENTIFICAÇÃO

1 - CÓDIGO CVM	2 - DENOMINAÇÃO SOCIAL	3 - CNPJ
01771-0	VIVO PARTICIPAÇÕES S/A	02.558.074/0001-73

07.01 - DEMONSTRAÇÃO DO RESULTADO CONSOLIDADO (Reais Mil)

1 - CÓDIGO	2 - DESCRIÇÃO	3 - 01/07/2007 a 30/09/2007	4 - 01/01/2007 a 30/09/2007	5 - 01/07/2006 a 30/09/2006	6 - 01/01/2006 a 30/09/2006
3.01	Receita Bruta de Vendas e/ou Serviços	4.621.981	12.896.385	3.961.229	11.343.229
3.02	Deduções da Receita Bruta	(1.373.523)	(3.776.040)	(1.136.338)	(3.342.995)
3.03	Receita Líquida de Vendas e/ou Serviços	3.248.458	9.120.345	2.824.891	8.000.234
3.04	Custo de Bens e/ou Serviços Vendidos	(1.700.371)	(4.753.165)	(1.556.263)	(4.089.417)
3.05	Resultado Bruto	1.548.087	4.367.180	1.268.628	3.910.817
3.06	Despesas/Receitas Operacionais	(1.419.775)	(4.263.952)	(1.390.935)	(4.607.476)
3.06.01	Com Vendas	(905.808)	(2.623.779)	(872.058)	(2.938.236)
3.06.02	Gerais e Administrativas	(299.616)	(891.563)	(245.190)	(774.535)
3.06.03	Financeiras	(113.874)	(356.903)	(201.559)	(601.430)
3.06.03.01	Receitas Financeiras	46.848	151.652	40.508	217.908
3.06.03.02	Despesas Financeiras	(160.722)	(508.555)	(242.067)	(819.338)
3.06.04	Outras Receitas Operacionais	109.623	267.798	164.891	323.775
3.06.05	Outras Despesas Operacionais	(210.100)	(659.505)	(237.019)	(617.050)
3.06.06	Resultado da Equivalência Patrimonial	0	0	0	0
3.07	Resultado Operacional	128.312	103.228	(122.307)	(696.659)
3.08	Resultado Não Operacional	(201)	(7.397)	(4.688)	(10.847)
3.08.01	Receitas	1.707	16.150	38.465	40.008
3.08.02	Despesas	(1.908)	(23.547)	(43.153)	(50.855)
3.09	Resultado Antes Tributação/Participações	128.111	95.831	(126.995)	(707.506)
3.10	Provisão para IR e Contribuição Social	(123.785)	(223.576)	(69.927)	(153.885)
3.11	IR Diferido	0	0	0	0
3.12	Participações/Contribuições Estatutárias	0	0	0	(7.968)
3.12.01	Participações	0	0	0	(7.968)
3.12.02	Contribuições	0	0	0	0
3.13	Reversão dos Juros sobre Capital Próprio	0	0	0	0
3.14	Part. de Acionistas Não Controladores	0	0	0	0
3.15	Lucro/Prejuízo do Período	4.326	(127.745)	(196.922)	(869.359)

01.01 - IDENTIFICAÇÃO

1 - CÓDIGO CVM	2 - DENOMINAÇÃO SOCIAL	3 - CNPJ
01771-0	VIVO PARTICIPAÇÕES S/A	02.558.074/0001-73

07.01 - DEMONSTRAÇÃO DO RESULTADO CONSOLIDADO (Reais Mil)

1 - CÓDIGO	2 - DESCRIÇÃO	3 - 01/07/2007 a 30/09/2007	4 - 01/01/2007 a 30/09/2007	5 - 01/07/2006 a 30/09/2006	6 - 01/01/2006 a 30/09/2006
	NÚMERO AÇÕES, EX-TESOURARIA (Mil)	1.437.623	1.437.623	1.437.623	1.437.623
	LUCRO POR AÇÃO (Reais)	0,00301			
	PREJUÍZO POR AÇÃO (Reais)		(0,08886)	(0,13698)	(0,60472)



01771-0 VIVO PARTICIPAÇÕES S/A

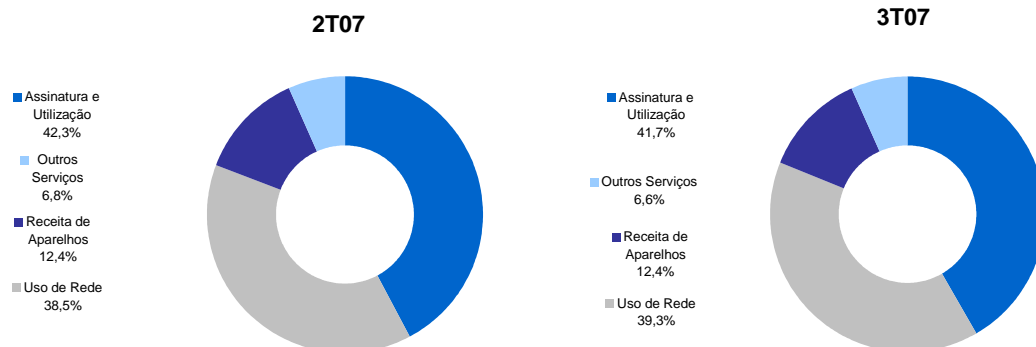
02.558.074/0001-73

08.01 - COMENTÁRIO DO DESEMPENHO CONSOLIDADO NO TRIMESTRE

RECEITA OPERACIONAL LÍQUIDA - VIVO

R\$ milhões	Legislação Societária						Acumulado em:		
	3 T 07	2 T 07	Δ%	3 T 06	Δ%	2007	2006	Δ%	
	Assinatura e Utilização	1.373,0	1.260,1	9,0%	1.167,3	17,6%	3.856,6	3.490,6	10,5%
Uso de rede	1.251,9	1.186,8	5,5%	1.149,5	8,9%	3.623,3	2.947,3	22,9%	
Outros serviços	220,9	200,9	10,0%	150,9	46,4%	623,0	475,6	31,0%	
<b>Receita de serviços de telecom.</b>	<b>2.845,8</b>	<b>2.647,8</b>	<b>7,5%</b>	<b>2.467,7</b>	<b>15,3%</b>	<b>8.102,9</b>	<b>6.913,5</b>	<b>17,2%</b>	
Venda de aparelhos celulares	402,7	373,2	7,9%	357,2	12,7%	1.017,4	1.086,7	-6,4%	
<b>Receita líquida total</b>	<b>3.248,5</b>	<b>3.021,0</b>	<b>7,5%</b>	<b>2.824,9</b>	<b>15,0%</b>	<b>9.120,3</b>	<b>8.000,2</b>	<b>14,0%</b>	

Composição das Receitas Operacionais



RECEITA OPERACIONAL

---

01771-0 VIVO PARTICIPAÇÕES S/A

02.558.074/0001-73

---

---

**08.01 - COMENTÁRIO DO DESEMPENHO CONSOLIDADO NO TRIMESTRE**

---

**Consistente  
crescimento  
da receita  
resultante do  
tráfego  
sainte.**

Aumento de 15,3 % nas **receitas de serviços**, promovendo um aumento na **receita líquida total** de 15,0% em relação ao 3T06 alcançando neste trimestre R\$ 3.248,5 milhões. Em relação ao 2T07, a receita líquida total apresentou uma evolução de 7,5% principalmente pelo aumento na receita de assinatura e utilização. Normalizando o resultado do 3T07 pelo fim do *Bill&Keep* parcial a receita de serviços ainda assim apresentaria um aumento de 12,7% entre o 3T07 com o 3T06.

O aumento de 17,6% no item "**receita de assinatura e utilização**", quando comparado com o 3T06, deve-se, principalmente ao aumento na receita sainte total, resultado do crescimento do tráfego sainte total, pelo incentivo ao uso e promoções e, especialmente pelo sucesso do plano Vivo Escolha, que além de estimular o uso e fidelizar, também aumenta a rentabilidade e a satisfação do cliente. Quando comparado com o 2T07, houve um aumento de 9,0% na receita de assinatura e utilização, resultado do aumento do parque, além do incentivo ao uso com campanhas segmentadas.

**Crescimento  
da receita de  
dados e  
SVA's.**

A **receita de dados acrescido dos SVA's**, no 3T07 representa 8,3% da receita de serviços, um aumento de 33,8% em relação ao 3T06. Na comparação entre o 3T07 com o 2T07 o aumento foi de 12,5%. A Receita de Dados e SVAs vem crescendo de forma sustentada por ações de estímulo ao uso dos atuais serviços (como exemplo, o SMS, o VIVO AVISA, a Caixa Postal e o Portal de Voz), com o contínuo incremento da nossa oferta no WAP, em *downloads* de conteúdos e jogos (inclusão de novos e relevantes parceiros), com as soluções do VIVO ZAP (Placas EV-DO PMCIA e USB) e com o lançamento de produtos e serviços inovadores como o *download* de músicas completas no PLAY.

01771-0 VIVO PARTICIPAÇÕES S/A

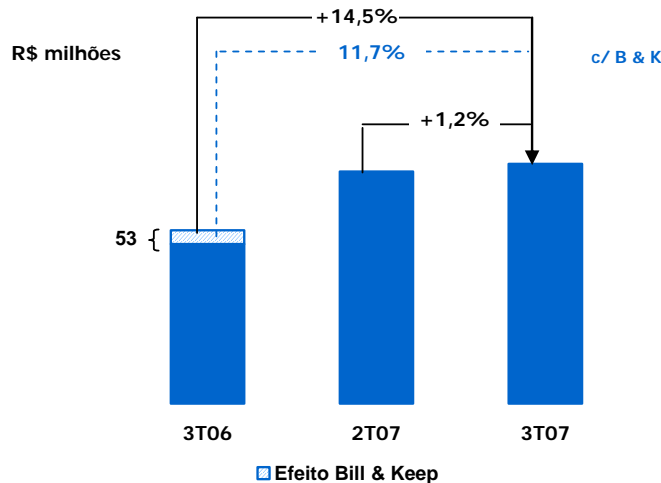
02.558.074/0001-73

08.01 - COMENTÁRIO DO DESEMPENHO CONSOLIDADO NO TRIMESTRE

CUSTOS OPERACIONAIS - VIVO

R\$ milhões	Legislação Societária					Acumulado em:		
	3 T 07	2 T 07	Δ%	3 T 06	Δ%	2007	2006	Δ%
<b>Pessoal</b>	<b>(151,3)</b>	<b>(165,0)</b>	<b>-8,3%</b>	<b>(150,9)</b>	<b>0,3%</b>	<b>(490,0)</b>	<b>(461,9)</b>	<b>6,1%</b>
<b>Custo dos serviços prestados</b>	<b>(780,0)</b>	<b>(758,6)</b>	<b>2,8%</b>	<b>(664,3)</b>	<b>17,4%</b>	<b>(2.255,0)</b>	<b>(1.516,5)</b>	<b>48,7%</b>
Meios de conexão	(56,7)	(58,3)	-2,7%	(59,0)	-3,9%	(168,7)	(175,4)	-3,8%
Interconexão	(412,2)	(388,1)	6,2%	(322,5)	27,8%	(1.165,3)	(399,5)	191,7%
Aluguéis/Seguros/Condomínios	(60,7)	(54,9)	10,6%	(53,1)	14,3%	(164,9)	(154,7)	6,6%
Fistel e outras taxas e contribuições	(124,3)	(120,0)	3,6%	(125,7)	-1,1%	(371,2)	(393,9)	-5,8%
Serviços de terceiros	(108,9)	(116,3)	-6,4%	(96,4)	13,0%	(322,5)	(279,3)	15,5%
Outros	(17,2)	(21,0)	-18,1%	(7,6)	126,3%	(62,4)	(113,7)	-45,1%
<b>Custo de mercadorias vendidas</b>	<b>(585,0)</b>	<b>(548,5)</b>	<b>6,7%</b>	<b>(511,9)</b>	<b>14,3%</b>	<b>(1.485,0)</b>	<b>(1.491,3)</b>	<b>-0,4%</b>
<b>Comercialização dos serviços</b>	<b>(728,8)</b>	<b>(728,3)</b>	<b>0,1%</b>	<b>(697,4)</b>	<b>4,5%</b>	<b>(2.076,4)</b>	<b>(2.411,1)</b>	<b>-13,9%</b>
Provisão para devedores duvidosos	(80,4)	(101,2)	-20,6%	(147,8)	-45,6%	(289,0)	(647,5)	-55,4%
Serviços de terceiros	(614,4)	(596,7)	3,0%	(520,3)	18,1%	(1.689,3)	(1.659,7)	1,8%
Outros	(34,0)	(30,4)	11,8%	(29,3)	16,0%	(98,1)	(103,9)	-5,6%
<b>Despesas gerais e administrativas</b>	<b>(159,3)</b>	<b>(161,6)</b>	<b>-1,4%</b>	<b>(112,7)</b>	<b>41,3%</b>	<b>(466,7)</b>	<b>(387,2)</b>	<b>20,5%</b>
Serviços de terceiros	(131,3)	(137,9)	-4,8%	(86,6)	51,6%	(388,8)	(303,7)	28,0%
Outros	(28,0)	(23,7)	18,1%	(26,1)	7,3%	(77,9)	(83,5)	-6,7%
<b>Outras receitas (despesas) operacionais</b>	<b>(10,8)</b>	<b>(24,8)</b>	<b>-56,5%</b>	<b>27,9</b>	<b>n.d.</b>	<b>(122,7)</b>	<b>6,8</b>	<b>n.d.</b>
Receitas operacionais	105,6	80,0	32,0%	155,6	-32,1%	250,1	286,2	-12,6%
Despesas operacionais	(116,7)	(105,1)	11,0%	(131,3)	-11,1%	(365,6)	(274,4)	33,2%
Outras receitas (despesas) operacionais	0,3	0,3	0,0%	3,6	-91,7%	(7,2)	(5,0)	44,0%
<b>Total dos custos antes deprec./amort.</b>	<b>(2.415,2)</b>	<b>(2.386,8)</b>	<b>1,2%</b>	<b>(2.109,3)</b>	<b>14,5%</b>	<b>(6.895,8)</b>	<b>(6.261,2)</b>	<b>10,1%</b>
Depreciação e amortização	(591,1)	(602,2)	-1,8%	(636,3)	-7,1%	(1.764,3)	(1.834,2)	-3,8%
<b>Total dos custos operacionais</b>	<b>(3.006,3)</b>	<b>(2.989,0)</b>	<b>0,6%</b>	<b>(2.745,6)</b>	<b>9,5%</b>	<b>(8.660,1)</b>	<b>(8.095,4)</b>	<b>7,0%</b>

Total dos Custos Operacionais  
 excluindo Depreciação e Amortização



01771-0 VIVO PARTICIPAÇÕES S/A

02.558.074/0001-73

**08.01 - COMENTÁRIO DO DESEMPENHO CONSOLIDADO NO TRIMESTRE**

**CUSTOS OPERACIONAIS**

**Rígido controle sobre os custos administráveis.**

O **Custo de Pessoal** do 3T07 quando comparado ao 3T06, apresentou um aumento de 0,3% que é justificado pelo reajuste proporcionado por meio do Acordo Coletivo de novembro de 2006 atenuado pelo resultado da adequação do quadro de pessoal ocorrida nos trimestres anteriores. O mesmo custo quando comparado ao 2T07 apresentou uma redução de 8,3% decorrente do resultado da mesma adequação do quadro de pessoal e da redução do pagamento das verbas rescisórias.

**Eliminando-se os efeitos do fim do B&K o custo dos serviços reduziria 4,4% em relação ao 3T06.**

O aumento de 17,4% no **custo dos serviços prestados** no 3T07, quando comparado com o 3T06 é devido ao incremento de 27,8% nos custos com interconexão pelo fim do *Bill&Keep* parcial, do aumento dos gastos com serviços de terceiros, além de um aumento referente a provisão para perda com roaming. Quando comparado com o 2T07 apresenta um aumento de 2,8% também pelo incremento nos custos com interconexão, além da variação nos gastos com aluguéis de imóveis, parcialmente compensados pela redução nas despesas com serviços de terceiros, especialmente em serviços públicos e manutenção e conservação da planta.

O **custo das mercadorias vendidas** apresenta um aumento de 14,3% no 3T07 em relação ao 3T06, devido em grande parte ao maior número de ativações brutas que apresentam um crescimento de 29,5%. Em relação ao 2T07, mesmo com uma atividade comercial menor, as ativações (altas + trocas) na tecnologia GSM, em ambos os segmentos, apresentaram aumento superior aos 6,7% registrado no custo das mercadorias.

No 3T07, as **despesas comerciais** cresceram 4,5% em relação ao 3T06 decorrentes do aumento nos gastos com serviços de terceiros (publicidade e propaganda, além de agenciamento e comissões) fruto do maior número de ativações, compensado pela constante redução nos gastos com provisão para devedores duvidosos. Quando comparada com o 2T07 permaneceu estável, especialmente em função da redução na provisão para devedores duvidosos.

**Redução de 45,6% na PDD em relação ao mesmo período do ano anterior.**

A Provisão para Devedores Duvidosos – PDD registrou no 3T07 o valor de R\$ 80,4 milhões, representando 1,7% da receita bruta total, uma redução de 45,6% em relação ao mesmo período do ano anterior que foi de R\$ 147,8 milhões onde representou 3,7% da receita bruta. Quando comparado com o 2T07 que registrou R\$ 101,2 milhões, a redução é de 20,6%. Este resultado demonstra o rígido controle realizado sobre os novos clientes e sobre a carteira em cobrança.

As **despesas gerais e administrativas** apresentaram um aumento de 41,3% no 3T07 em relação ao 3T06 devido, principalmente ao aumento nos custos com serviços de terceiros especialmente em assistência técnica parcialmente compensado pela redução em gastos com consultoria e serviços regulares por ganhos de eficiência. Quando comparada com o 2T07 apresenta uma redução de 1,4% decorrente da redução em serviços de terceiros especialmente processamento de dados e manutenção e conservação da planta.

01771-0 VIVO PARTICIPAÇÕES S/A

02.558.074/0001-73

**08.01 - COMENTÁRIO DO DESEMPENHO CONSOLIDADO NO TRIMESTRE**

**Outras Receitas / Despesas Operacionais** apresentaram uma despesa de R\$ 10,8 milhões. A variação em relação ao 3T06 decorre do aumento nas despesas com impostos, taxas e contribuições, além da redução na receita de despesas recuperadas, parcialmente diluídas pelo aumento na receita com incentivos comerciais. Quando comparada com o 2T07 a redução de 56,5% deve-se ao aumento nas receitas com despesas recuperadas e incentivos comerciais, parcialmente impactadas pelo aumento com impostos, taxas e contribuições e da redução com receitas provenientes de multas.

**DEPRECIAÇÃO E AMORTIZAÇÃO**

A rubrica **depreciação e amortização** apresentou uma redução de 7,1% e de 1,8% quando comparada com o 3T06 e 2T07 respectivamente, decorrente do termino da vida útil de ativos no transcorrer dos períodos.

RECEITAS (DESPESAS) FINANCEIRAS - VIVO								
R\$ milhões	Legislação Societária					Acumulado em:		
	3 T 07	2 T 07	Δ%	3 T 06	Δ%	2007	2006	Δ%
<b>Receitas Financeiras</b>	<b>50,8</b>	<b>38,8</b>	<b>30,9%</b>	<b>40,5</b>	<b>25,4%</b>	<b>147,8</b>	<b>218,0</b>	<b>-32,2%</b>
Outras receitas financeiras	50,8	38,8	30,9%	40,5	25,4%	147,8	218,0	-32,2%
(-) Pis/Cofins sobre receitas financeiras	0,0	0,0	n.d.	0,0	n.d.	0,0	0,0	n.d.
<b>Despesas Financeiras</b>	<b>(160,8)</b>	<b>(162,4)</b>	<b>-1,0%</b>	<b>(234,5)</b>	<b>-31,4%</b>	<b>(508,6)</b>	<b>(805,8)</b>	<b>-36,9%</b>
Outras despesas financeiras	(120,0)	(101,9)	17,8%	(141,4)	-15,1%	(331,7)	(461,5)	-28,1%
Perdas/Ganhos com derivativos	(40,8)	(60,5)	-32,6%	(93,1)	-56,2%	(176,9)	(344,3)	-48,6%
<b>Variação Monetária e Cambial, líquidas</b>	<b>(3,8)</b>	<b>(0,8)</b>	<b>375,0%</b>	<b>(7,6)</b>	<b>-50,0%</b>	<b>3,9</b>	<b>(13,6)</b>	<b>n.d.</b>
<b>Receitas (Despesas) Financeiras Líquidas</b>	<b>(113,8)</b>	<b>(124,4)</b>	<b>-8,5%</b>	<b>(201,6)</b>	<b>-43,6%</b>	<b>(356,9)</b>	<b>(601,4)</b>	<b>-40,7%</b>

**Redução nas despesas financeiras de 43,6% entre o 3T07 e o 3T06.**

A VIVO reduziu a sua despesa financeira líquida no comparativo do 3T07 com o 2T07. A redução de R\$ 10,6 milhões deve-se ao menor endividamento líquido no período. No comparativo do 3T07 com o 3T06 houve uma redução de R\$ 87,8 milhões na despesa financeira líquida devido à queda do endividamento líquido, ocasionada pela maior geração de caixa operacional e reestruturação do passivo financeiro, além também da redução da taxa de juros do período (3,51% no 3T06 e 2,78% no 3T07).

01771-0 VIVO PARTICIPAÇÕES S/A

02.558.074/0001-73

**08.01 - COMENTÁRIO DO DESEMPENHO CONSOLIDADO NO TRIMESTRE**

**EMPRÉSTIMOS E FINANCIAMENTOS - VIVO**

Credores (R\$ milhões)	MOEDA					Total
	R\$	URTJLP *	UMBND **	US\$	Yen	
Instituições financeiras	1.852,5	693,1	12,6	652,9	805,1	4.016,2
Fixcel - Aquisição da TCO	22,2	-	-	-	-	22,2
<b>Total</b>	<b>1.874,7</b>	<b>693,1</b>	<b>12,6</b>	<b>652,9</b>	<b>805,1</b>	<b>4.038,4</b>
Taxas do câmbio utilizadas		1,965734	0,03542	1,8389	0,016021	
<b>Cronograma de pagamento - Longo Prazo</b>						
2008	6,4	4,7	0,7	16,9	158,8	187,5
após 2008	1.280,7	652,7	7,3	-	95,2	2.035,9
<b>Total</b>	<b>1.287,1</b>	<b>657,4</b>	<b>8,0</b>	<b>16,9</b>	<b>254,0</b>	<b>2.223,4</b>

**ENDIVIDAMENTO LÍQUIDO - VIVO**

	30/set/07	30/jun/07	30/set/06
Curto Prazo	1.815,0	1.226,9	1.524,1
Longo Prazo	2.223,4	2.478,8	3.175,5
<b>Total do endividamento</b>	<b>4.038,4</b>	<b>3.705,7</b>	<b>4.699,6</b>
Caixa e Aplicações	(1.588,3)	(955,2)	(966,9)
Derivativos	507,6	585,8	414,9
<b>Dívida Líquida</b>	<b>2.957,7</b>	<b>3.336,3</b>	<b>4.147,6</b>

(\*) Unidade de Referência da Taxa de Juros de Longo Prazo do BNDES.

(\*\*) A UMBND é uma unidade monetária preparada pelo BNDES, composta por uma cesta de moedas estrangeiras, cuja principal é o dólar americano, razão pelo qual a sociedade e suas controladas a consideram como US\$.

01771-0 VIVO PARTICIPAÇÕES S/A

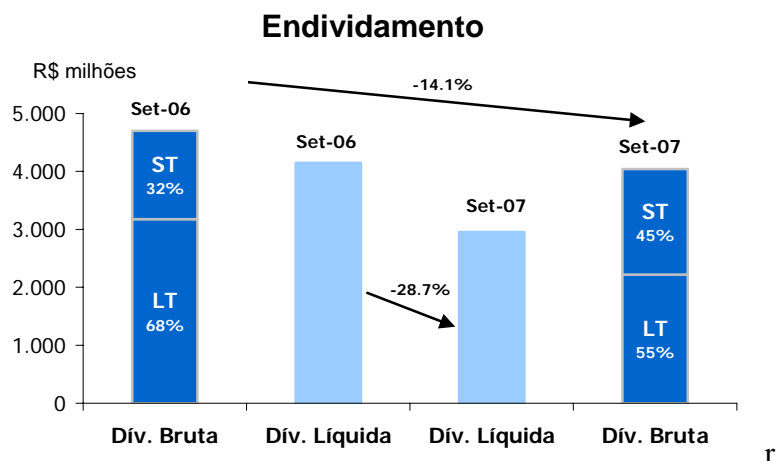
02.558.074/0001-73

**08.01 - COMENTÁRIO DO DESEMPENHO CONSOLIDADO NO TRIMESTRE**

**Redução no endividamento líquido em 28,7% na comparação ano a ano e de 14,1% na dívida bruta.**

Em 30 de setembro de 2007, a dívida com empréstimos e financiamentos da VIVO somava R\$ 4.038,4 milhões (R\$ 3.705,7 milhões em 30 de junho de 2007) sendo 36% desta denominada em moeda estrangeira. A Companhia contrata operações (de *swaps* e *hedge*) para proteger 100% de sua dívida financeira contra a volatilidade do câmbio, de forma que o custo final (dívida e *swap*) permaneça atrelado a Reais. Adicionalmente a Sociedade possuía operações de “*swap*” – CDI pós fixado x Pré fixado, para proteger parcialmente as flutuações nas taxas de juros internas. As operações cobertas totalizavam R\$1.704,4 milhões, R\$2.274,0 milhões em 30 de junho de 2007. Esse endividamento foi compensado pelos recursos disponíveis em caixa e aplicações financeiras, R\$ 1.588,3 milhões, e pelos ativos e passivos de derivativos, R\$ 507,6 milhões a pagar, resultando numa dívida líquida de R\$ 2.957,7 milhões.

A redução de 14,1% na dívida bruta correspondente a R\$ 661,2 milhões em relação ao 3T06 é decorrente da geração de caixa, flexibilidade e racionalidade financeira.



**Redução do endividamento por geração de caixa**

A redução da Dívida Líquida deve-se à melhor geração de caixa operacional, decorrente principalmente do crescimento dos Ingressos Operacionais, sempre lembrando que a Receita Líquida do 3T07 foi de R\$ 3.248,5 milhões, contra R\$ 3.021,0 do 2T07.

01771-0 VIVO PARTICIPAÇÕES S/A

02.558.074/0001-73

**08.01 - COMENTÁRIO DO DESEMPENHO CONSOLIDADO NO TRIMESTRE**

**Investimentos (CAPEX)**

**Rede GSM/EDGE** Praticamente finalizaram-se as atividades necessárias para o *overlay* em GSM/EDGE tendo sido investidos até o momento 90% do *CapEx* total previsto no projeto inicial. No 3T07 foram investidos R\$ 369,2 milhões, estes destinados para a manutenção da qualidade e capacidade de rede e sistemas, expansão da cobertura e terminais para o segmento corporativo entre outros. O *CapEx* do 3T07 representou um percentual sobre a receita líquida de 11,4%. Para o acumulado do ano foram investidos R\$ 941,9 milhões, correspondendo a 10,3% da receita líquida.

<b>CAPEX - VIVO</b>					
<b>R\$ milhões</b>	<b>3 T 07</b>	<b>2 T 07</b>	<b>3 T 06</b>	<b>Acumulado em</b>	
				<b>2007</b>	<b>2006</b>
Rede	206,7	190,3	202,6	495,1	434,3
Tecnologia/Sist. Informação	48,1	46,3	107,1	138,2	280,6
Outros	114,4	100,7	135,1	308,6	349,1
<b>Total</b>	<b>369,2</b>	<b>337,3</b>	<b>444,8</b>	<b>941,9</b>	<b>1.064,0</b>
<b>Percentual da Receita Líquida</b>	<b>11,4%</b>	<b>11,2%</b>	<b>15,7%</b>	<b>10,3%</b>	<b>13,3%</b>

Os dados não financeiros, tais como: base de clientes, ativações brutas, volume médio de recargas, cotações financeiras e as análises pró-forma efetuadas para uniformizar as receitas e despesas de interconexão em detrimento do fim do Bill&Keep não foram objeto de revisão por nossos auditores independentes.



01.01 - IDENTIFICAÇÃO

1 - CÓDIGO CVM 01771-0	2 - DENOMINAÇÃO SOCIAL VIVO PARTICIPAÇÕES S/A	3 - CNPJ 02.558.074/0001-73
---------------------------	--	--------------------------------

09.01 - PARTICIPAÇÕES EM SOCIEDADES CONTROLADAS E/OU COLIGADAS

1- ITEM	2 - RAZÃO SOCIAL DA CONTROLADA/COLIGADA	3 - CNPJ	4 - CLASSIFICAÇÃO	5 - % PARTICIPAÇÃO NO CAPITAL DA INVESTIDA	6 - % PATRIMÔNIO LÍQUIDO DA INVESTIDORA
7 - TIPO DE EMPRESA		8 - NÚMERO DE AÇÕES DETIDAS NO TRIMESTRE ATUAL (Mil)	9 - NÚMERO DE AÇÕES DETIDAS NO TRIMESTRE ANTERIOR (Mil)		
01	VIVO S/A	02.449.992/0001-64	FECHADA CONTROLADA	100,00	105,17
	EMPRESA COMERCIAL, INDUSTRIAL E OUTRAS		3.810		3.810

01.01 - IDENTIFICAÇÃO

1 - CÓDIGO CVM 01771-0	2 - DENOMINAÇÃO SOCIAL VIVO PARTICIPAÇÕES S/A	3 - CNPJ 02.558.074/0001-73
---------------------------	--	--------------------------------

10.01 - CARACTERÍSTICAS DA EMISSÃO PÚBLICA OU PARTICULAR DE DEBÊNTURES

1- ITEM	01
2 - Nº ORDEM	1ª
3 - Nº REGISTRO NA CVM	CVM/SRE/DEB/2003/012
4 - DATA DO REGISTRO CVM	19/08/2003
5 - SÉRIE EMITIDA	1ª
6 - TIPO DE EMISSÃO	SIMPLES
7 - NATUREZA EMISSÃO	PÚBLICA
8 - DATA DA EMISSÃO	01/08/2003
9 - DATA DE VENCIMENTO	01/08/2008
10 - ESPÉCIE DA DEBÊNTURE	SEM PREFERENCIA
11 - CONDIÇÃO DE REMUNERAÇÃO VIGENTE	103%
12 - PRÊMIO/DESÁGIO	
13 - VALOR NOMINAL (Reais)	101.962,73
14 - MONTANTE EMITIDO (Reais Mil)	700.000
15 - Q. TÍTULOS EMITIDOS (UNIDADE)	7.000
16 - TÍTULO CIRCULAÇÃO (UNIDADE)	5.000
17 - TÍTULO TESOURARIA (UNIDADE)	0
18 - TÍTULO RESGATADO (UNIDADE)	2.000
19 - TÍTULO CONVERTIDO (UNIDADE)	0
20 - TÍTULO A COLOCAR (UNIDADE)	0
21 - DATA DA ÚLTIMA REPACTUAÇÃO	01/08/2007
22 - DATA DO PRÓXIMO EVENTO	01/02/2008

01.01 - IDENTIFICAÇÃO

1 - CÓDIGO CVM 01771-0	2 - DENOMINAÇÃO SOCIAL VIVO PARTICIPAÇÕES S/A	3 - CNPJ 02.558.074/0001-73
---------------------------	--	--------------------------------

10.01 - CARACTERÍSTICAS DA EMISSÃO PÚBLICA OU PARTICULAR DE DEBÊNTURES

1- ITEM	02
2 - Nº ORDEM	2ª
3 - Nº REGISTRO NA CVM	CVM/SRE/1340/2004
4 - DATA DO REGISTRO CVM	20/08/2004
5 - SÉRIE EMITIDA	2ª
6 - TIPO DE EMISSÃO	SIMPLES
7 - NATUREZA EMISSÃO	PÚBLICA
8 - DATA DA EMISSÃO	01/05/2005
9 - DATA DE VENCIMENTO	01/05/2015
10 - ESPÉCIE DA DEBÊNTURE	SEM PREFERENCIA
11 - CONDIÇÃO DE REMUNERAÇÃO VIGENTE	103,30%
12 - PRÊMIO/DESÁGIO	
13 - VALOR NOMINAL (Reais)	105.257,62
14 - MONTANTE EMITIDO (Reais Mil)	200.000
15 - Q. TÍTULOS EMITIDOS (UNIDADE)	2.000
16 - TÍTULO CIRCULAÇÃO (UNIDADE)	2.000
17 - TÍTULO TESOURARIA (UNIDADE)	0
18 - TÍTULO RESGATADO (UNIDADE)	0
19 - TÍTULO CONVERTIDO (UNIDADE)	0
20 - TÍTULO A COLOCAR (UNIDADE)	0
21 - DATA DA ÚLTIMA REPACTUAÇÃO	
22 - DATA DO PRÓXIMO EVENTO	01/11/2007

01.01 - IDENTIFICAÇÃO

1 - CÓDIGO CVM 01771-0	2 - DENOMINAÇÃO SOCIAL VIVO PARTICIPAÇÕES S/A	3 - CNPJ 02.558.074/0001-73
---------------------------	--	--------------------------------

10.01 - CARACTERÍSTICAS DA EMISSÃO PÚBLICA OU PARTICULAR DE DEBÊNTURES

1- ITEM	03
2 - Nº ORDEM	2ª
3 - Nº REGISTRO NA CVM	CVM/SRE/1340/2004
4 - DATA DO REGISTRO CVM	20/08/2004
5 - SÉRIE EMITIDA	2ª
6 - TIPO DE EMISSÃO	SIMPLES
7 - NATUREZA EMISSÃO	PÚBLICA
8 - DATA DA EMISSÃO	01/05/2005
9 - DATA DE VENCIMENTO	01/05/2015
10 - ESPÉCIE DA DEBÊNTURE	SEM PREFERENCIA
11 - CONDIÇÃO DE REMUNERAÇÃO VIGENTE	104,20%
12 - PRÊMIO/DESÁGIO	
13 - VALOR NOMINAL (Reais)	105.257,62
14 - MONTANTE EMITIDO (Reais Mil)	800.000
15 - Q. TÍTULOS EMITIDOS (UNIDADE)	8.000
16 - TÍTULO CIRCULAÇÃO (UNIDADE)	8.000
17 - TÍTULO TESOURARIA (UNIDADE)	0
18 - TÍTULO RESGATADO (UNIDADE)	0
19 - TÍTULO CONVERTIDO (UNIDADE)	0
20 - TÍTULO A COLOCAR (UNIDADE)	0
21 - DATA DA ÚLTIMA REPACTUAÇÃO	
22 - DATA DO PRÓXIMO EVENTO	01/11/2007

---

01771-0 VIVO PARTICIPAÇÕES S/A

02.558.074/0001-73

---

**17.01 - RELATÓRIO DA REVISÃO ESPECIAL - SEM RESSALVA**

---

Aos

Diretores e Acionistas da  
VIVO Participações S.A.

1. Efetuamos uma revisão especial das Informações Trimestrais (ITR) da VIVO Participações S.A. ("Companhia") e da Vivo Participações S.A. e empresa controlada, referentes ao trimestre findo em 30 de setembro de 2007, compreendendo os balanços patrimoniais, as demonstrações dos resultados, o relatório de desempenho e as informações relevantes, elaboradas pela administração da Companhia, de acordo com as práticas contábeis adotadas no Brasil.
2. Nossa revisão foi efetuada de acordo com as normas específicas estabelecidas pelo IBRACON – Instituto dos Auditores Independentes do Brasil, em conjunto com o Conselho Federal de Contabilidade - CFC, e consistiu, principalmente, de: (a) indagação e discussão com os administradores responsáveis pelas áreas contábil, financeira e operacional da Companhia, quanto aos principais critérios adotados na elaboração das Informações Trimestrais; e (b) revisão das informações e dos eventos subseqüentes que tenham ou possam vir a ter efeitos relevantes sobre a situação financeira e as operações da Companhia.
3. Baseados em nossa revisão especial, não temos conhecimento de qualquer modificação relevante que deva ser feita nas Informações Trimestrais referidas no parágrafo 1, para que as mesmas estejam de acordo com as práticas contábeis adotadas no Brasil, aplicadas de forma condizente com as normas expedidas pela Comissão de Valores Mobiliários - CVM, especificamente aplicáveis à elaboração das Informações Trimestrais.
4. As demonstrações do resultado, individual e consolidada, relativas ao trimestre e período de 9 meses findos em 30 de setembro de 2006, apresentadas para fins comparativos, foram revisadas por outros auditores independentes, que emitiram relatório sobre revisão especial datado de 25 de outubro de 2006, sem ressalva.

São Paulo, 26 de outubro de 2007.

ERNST & YOUNG  
Auditores Independentes S.S.  
CRC-2-SP 15199/O-6

Luiz Carlos Passetti  
Contador CRC-1-SP-132776/O

Drayton Teixeira de Melo  
Contador CRC-1-SP-236947/O-3

---

01771-0 VIVO PARTICIPAÇÕES S/A

02.558.074/0001-73

---

---

**18.02 - COMENTÁRIO DO DESEMPENHO DA CONTROLADA/COLIGADA**

---

**Controlada/Coligada : VIVO S/A**

---

Vide Comentário de Desempenho Consolidado.

01.01 - IDENTIFICAÇÃO

1 - CÓDIGO CVM 01771-0	2 - DENOMINAÇÃO SOCIAL VIVO PARTICIPAÇÕES S/A	3 - CNPJ 02.558.074/0001-73
---------------------------	--	--------------------------------

ÍNDICE

GRUPO	QUADRO	DESCRIÇÃO	PÁGINA
01	01	IDENTIFICAÇÃO	1
01	02	SEDE	1
01	03	DIRETOR DE RELAÇÕES COM INVESTIDORES (Endereço para Correspondência com a Companhia)	1
01	04	REFERÊNCIA DO ITR	1
01	05	COMPOSIÇÃO DO CAPITAL SOCIAL	2
01	06	CARACTERÍSTICAS DA EMPRESA	2
01	07	SOCIEDADES NÃO INCLuíDAS NAS DEMONSTRAÇÕES FINANCEIRAS CONSOLIDADAS	2
01	08	PROVENTOS EM DINHEIRO	2
01	09	CAPITAL SOCIAL SUBSCRITO E ALTERAÇÕES NO EXERCÍCIO SOCIAL EM CURSO	3
01	10	DIRETOR DE RELAÇÕES COM INVESTIDORES	3
02	01	BALANÇO PATRIMONIAL ATIVO	4
02	02	BALANÇO PATRIMONIAL PASSIVO	5
03	01	DEMONSTRAÇÃO DO RESULTADO	7
04	01	NOTAS EXPLICATIVAS	9
05	01	COMENTÁRIO DO DESEMPENHO DA COMPANHIA NO TRIMESTRE	43
06	01	BALANÇO PATRIMONIAL ATIVO CONSOLIDADO	44
06	02	BALANÇO PATRIMONIAL PASSIVO CONSOLIDADO	45
07	01	DEMONSTRAÇÃO DO RESULTADO CONSOLIDADO	47
08	01	COMENTÁRIO DO DESEMPENHO CONSOLIDADO NO TRIMESTRE	49
09	01	PARTICIPAÇÃO EM SOCIEDADES CONTROLADAS E/OU COLIGADAS	57
10	01	CARACTERÍSTICAS DA EMISSÃO PÚBLICA OU PARTICULAR DE DEBÊNTURES	58
17	01	RELATÓRIO DA REVISÃO ESPECIAL	61
		VIVO S/A	
18	02	COMENTÁRIO DO DESEMPENHO DA CONTROLADA/COLIGADA	62