

**O REGISTRO NA CVM NÃO IMPLICA QUALQUER APRECIÇÃO SOBRE A COMPANHIA, SENDO OS SEUS ADMINISTRADORES RESPONSÁVEIS PELA VERACIDADE DAS INFORMAÇÕES PRESTADAS.**

**01.01 - IDENTIFICAÇÃO**

1 - CÓDIGO CVM <b>01771-0</b>	2 - DENOMINAÇÃO SOCIAL <b>VIVO PARTICIPAÇÕES S/A</b>	3 - CNPJ <b>02.558.074/0001-73</b>
4 - NIRE <b>35300158792</b>		

**01.02 - SEDE**

1 - ENDEREÇO COMPLETO Av. Roque Petroni Júnior, 1464		2 - BAIRRO OU DISTRITO Morumbi	
3 - CEP 04707-000	4 - MUNICÍPIO São Paulo		5 - UF SP
6 - DDD 11	7 - TELEFONE 7420-1062	8 - TELEFONE -	9 - TELEFONE -
10 - TELEX	11 - DDD 11	12 - FAX 7420-2247	13 - FAX -
14 - FAX -			
15 - E-MAIL			

**01.03 - DIRETOR DE RELAÇÕES COM INVESTIDORES (Endereço para Correspondência com a Companhia)**

1 - NOME Ernesto Gardelliano			
2 - ENDEREÇO COMPLETO Av. Roque Petroni Júnior, 1464		3 - BAIRRO OU DISTRITO Morumbi	
4 - CEP 04707-000	5 - MUNICÍPIO São Paulo		6 - UF SP
7 - DDD 11	8 - TELEFONE 7420-1172	9 - TELEFONE -	10 - TELEFONE -
11 - TELEX	12 - DDD 11	13 - FAX 7420-2247	14 - FAX -
15 - FAX -			
16 - E-MAIL ri@vivo.com.br			

**01.04 - REFERÊNCIA / AUDITOR**

EXERCÍCIO SOCIAL EM CURSO		TRIMESTRE ATUAL			TRIMESTRE ANTERIOR		
1 - INÍCIO	2 - TÉRMINO	3 - NÚMERO	4 - INÍCIO	5 - TÉRMINO	6 - NÚMERO	7 - INÍCIO	8 - TÉRMINO
01/01/2009	31/12/2009	2	01/04/2009	30/06/2009	1	01/01/2009	31/03/2009
9 - NOME/RAZÃO SOCIAL DO AUDITOR Ernst Young Auditores Independentes S/S					10 - CÓDIGO CVM 00471-5		
11 - NOME DO RESPONSÁVEL TÉCNICO Luiz Carlos Passetti					12 - CPF DO RESP. TÉCNICO 001.625.898-32		

**01.01 - IDENTIFICAÇÃO**

1 - CÓDIGO CVM 01771-0	2 - DENOMINAÇÃO SOCIAL VIVO PARTICIPAÇÕES S/A	3 - CNPJ 02.558.074/0001-73
---------------------------	--	--------------------------------

**01.05 - COMPOSIÇÃO DO CAPITAL SOCIAL**

Número de Ações (Mil)	1 - TRIMESTRE ATUAL 30/06/2009	2 - TRIMESTRE ANTERIOR 31/03/2009	3 - IGUAL TRIMESTRE EX. ANTERIOR 30/06/2008
<b>Do Capital Integralizado</b>			
1 - Ordinárias	136.275	136.275	536.601
2 - Preferenciais	238.064	238.064	937.476
3 - Total	374.339	374.339	1.474.077
<b>Em Tesouraria</b>			
4 - Ordinárias	0	0	0
5 - Preferenciais	1.123	1.123	4.495
6 - Total	1.123	1.123	4.495

**01.06 - CARACTERÍSTICAS DA EMPRESA**

1 - TIPO DE EMPRESA Empresa Comercial, Industrial e Outras
2 - TIPO DE SITUAÇÃO Operacional
3 - NATUREZA DO CONTROLE ACIONÁRIO Nacional Holding
4 - CÓDIGO ATIVIDADE 1130 - Telecomunicações
5 - ATIVIDADE PRINCIPAL Telefonia Móvel Celular
6 - TIPO DE CONSOLIDADO Total
7 - TIPO DO RELATÓRIO DOS AUDITORES Sem Ressalva

**01.07 - SOCIEDADES NÃO INCLUÍDAS NAS DEMONSTRAÇÕES FINANCEIRAS CONSOLIDADAS**

1 - ITEM	2 - CNPJ	3 - DENOMINAÇÃO SOCIAL
----------	----------	------------------------

**01.08 - PROVENTOS EM DINHEIRO DELIBERADOS E/OU PAGOS DURANTE E APÓS O TRIMESTRE**

1 - ITEM	2 - EVENTO	3 - APROVAÇÃO	4 - PROVENTO	5 - INICIO PGTO.	6 - ESPÉCIE E CLASSE DE AÇÃO	7 - VALOR DO PROVENTO P/ AÇÃO
----------	------------	---------------	--------------	------------------	------------------------------	-------------------------------

**01.01 - IDENTIFICAÇÃO**

1 - CÓDIGO CVM 01771-0	2 - DENOMINAÇÃO SOCIAL VIVO PARTICIPAÇÕES S/A	3 - CNPJ 02.558.074/0001-73
---------------------------	--	--------------------------------

**01.09 - CAPITAL SOCIAL SUBSCRITO E ALTERAÇÕES NO EXERCÍCIO SOCIAL EM CURSO**

1- ITEM	2 - DATA DA ALTERAÇÃO	3 - VALOR DO CAPITAL SOCIAL (Reais Mil)	4 - VALOR DA ALTERAÇÃO (Reais Mil)	5 - ORIGEM DA ALTERAÇÃO	7 - QUANTIDADE DE AÇÕES EMITIDAS (Mil)	8 - PREÇO DA AÇÃO NA EMISSÃO (Reais)
01	19/03/2009	6.900.422	189.896	Reserva de Capital	5.820	32,6300000000

**01.10 - DIRETOR DE RELAÇÕES COM INVESTIDORES**

1 - DATA 28/07/2009	2 - ASSINATURA
------------------------	----------------

01.01 - IDENTIFICAÇÃO

1 - CÓDIGO CVM 01771-0	2 - DENOMINAÇÃO SOCIAL VIVO PARTICIPAÇÕES S/A	3 - CNPJ 02.558.074/0001-73
---------------------------	--	--------------------------------

02.01 - BALANÇO PATRIMONIAL ATIVO (Reais Mil)

1 - CÓDIGO	2 - DESCRIÇÃO	3 - 30/06/2009	4 - 31/03/2009
1	Ativo Total	10.884.661	11.309.107
1.01	Ativo Circulante	70.336	633.906
1.01.01	Disponibilidades	4.707	395.759
1.01.01.01	Caixa e equivalentes de caixa	4.707	395.759
1.01.02	Créditos	0	0
1.01.02.01	Clientes	0	0
1.01.02.02	Créditos Diversos	0	0
1.01.03	Estoques	0	0
1.01.04	Outros	65.629	238.147
1.01.04.01	Tributos diferidos e a recuperar	8.650	7.562
1.01.04.02	Dividendos e juros s/ o capital próprio	52.868	227.493
1.01.04.03	Despesas antecipadas	1.436	2.237
1.01.04.04	Outros ativos	2.675	855
1.02	Ativo Não Circulante	10.814.325	10.675.201
1.02.01	Ativo Realizável a Longo Prazo	583.531	569.008
1.02.01.01	Créditos Diversos	0	0
1.02.01.02	Créditos com Pessoas Ligadas	1.863	1.863
1.02.01.02.01	Com Coligadas e Equiparadas	0	0
1.02.01.02.02	Com Controladas	0	0
1.02.01.02.03	Com Outras Pessoas Ligadas	1.863	1.863
1.02.01.03	Outros	581.668	567.145
1.02.01.03.01	Tributos diferidos e a recuperar	574.609	560.010
1.02.01.03.02	Despesas antecipadas	1.481	1.556
1.02.01.03.03	Outros ativos	5.578	5.579
1.02.02	Ativo Permanente	10.230.794	10.106.193
1.02.02.01	Investimentos	8.804.498	8.679.896
1.02.02.01.01	Participações Coligadas/Equiparadas	0	0
1.02.02.01.02	Participações Coligadas/Equiparadas-Ágio	0	0
1.02.02.01.03	Participações em Controladas	8.804.498	8.679.792
1.02.02.01.04	Participações em Controladas - Ágio	0	0
1.02.02.01.05	Outros Investimentos	0	104
1.02.02.02	Imobilizado	3	4
1.02.02.03	Intangível	1.426.293	1.426.293
1.02.02.04	Diferido	0	0

01.01 - IDENTIFICAÇÃO

1 - CÓDIGO CVM	2 - DENOMINAÇÃO SOCIAL	3 - CNPJ
01771-0	VIVO PARTICIPAÇÕES S/A	02.558.074/0001-73

02.02 - BALANÇO PATRIMONIAL PASSIVO (Reais Mil)

1 - CÓDIGO	2 - DESCRIÇÃO	3 - 30/06/2009	4 - 31/03/2009
2	Passivo Total	10.884.661	11.309.107
2.01	Passivo Circulante	1.320.838	1.917.683
2.01.01	Empréstimos e Financiamentos	560.144	1.126.503
2.01.02	Debêntures	237.388	267.876
2.01.03	Fornecedores	3.130	4.492
2.01.04	Impostos, Taxas e Contribuições	1.506	1.481
2.01.05	Dividendos a Pagar	407.445	407.457
2.01.06	Provisões	1.182	1.198
2.01.07	Dívidas com Pessoas Ligadas	266	293
2.01.08	Outros	109.777	108.383
2.01.08.01	Pessoal, encargos e benefícios sociais	350	320
2.01.08.02	Operações com derivativos	6.463	4.971
2.01.08.03	Outras obrigações	102.964	103.092
2.02	Passivo Não Circulante	1.000.380	1.000.388
2.02.01	Passivo Exigível a Longo Prazo	1.000.380	1.000.388
2.02.01.01	Empréstimos e Financiamentos	0	0
2.02.01.02	Debêntures	1.000.000	1.000.000
2.02.01.03	Provisões	60	68
2.02.01.04	Dívidas com Pessoas Ligadas	0	0
2.02.01.05	Adiantamento para Futuro Aumento Capital	0	0
2.02.01.06	Outros	320	320
2.03	Resultados de Exercícios Futuros	0	0
2.05	Patrimônio Líquido	8.563.443	8.391.036
2.05.01	Capital Social Realizado	6.900.422	6.900.422
2.05.02	Reservas de Capital	518.678	518.678
2.05.03	Reservas de Reavaliação	0	0
2.05.03.01	Ativos Próprios	0	0
2.05.03.02	Controladas/Coligadas e Equiparadas	0	0
2.05.04	Reservas de Lucro	848.427	848.427
2.05.04.01	Legal	120.955	120.955
2.05.04.02	Estatutária	0	0
2.05.04.03	Para Contingências	0	0
2.05.04.04	De Lucros a Realizar	0	0
2.05.04.05	Retenção de Lucros	738.542	738.542
2.05.04.06	Especial p/ Dividendos Não Distribuídos	0	0
2.05.04.07	Outras Reservas de Lucro	(11.070)	(11.070)
2.05.05	Ajustes de Avaliação Patrimonial	0	0
2.05.05.01	Ajustes de Títulos e Valores Mobiliários	0	0
2.05.05.02	Ajustes Acumulados de Conversão	0	0
2.05.05.03	Ajustes de Combinação de Negócios	0	0
2.05.06	Lucros/Prejuízos Acumulados	295.916	123.509

**01.01 - IDENTIFICAÇÃO**

1 - CÓDIGO CVM	2 - DENOMINAÇÃO SOCIAL	3 - CNPJ
01771-0	VIVO PARTICIPAÇÕES S/A	02.558.074/0001-73

**02.02 - BALANÇO PATRIMONIAL PASSIVO (Reais Mil)**

1 - CÓDIGO	2 - DESCRIÇÃO	3 -30/06/2009	4 -31/03/2009
2.05.07	Adiantamento para Futuro Aumento Capital	0	0

01.01 - IDENTIFICAÇÃO

1 - CÓDIGO CVM	2 - DENOMINAÇÃO SOCIAL	3 - CNPJ
01771-0	VIVO PARTICIPAÇÕES S/A	02.558.074/0001-73

03.01 - DEMONSTRAÇÃO DO RESULTADO (Reais Mil)

1 - CÓDIGO	2 - DESCRIÇÃO	3 - 01/04/2009 a 30/06/2009	4 - 01/01/2009 a 30/06/2009	5 - 01/04/2008 a 30/06/2008	6 - 01/01/2008 a 30/06/2008
3.01	Receita Bruta de Vendas e/ou Serviços	0	0	0	0
3.02	Deduções da Receita Bruta	0	0	0	0
3.03	Receita Líquida de Vendas e/ou Serviços	0	0	0	0
3.04	Custo de Bens e/ou Serviços Vendidos	0	0	0	0
3.05	Resultado Bruto	0	0	0	0
3.06	Despesas/Receitas Operacionais	172.343	294.620	(47.078)	51.891
3.06.01	Com Vendas	0	0	0	0
3.06.02	Gerais e Administrativas	(3.404)	(8.720)	(2.671)	(8.073)
3.06.03	Financeiras	(51.084)	(111.258)	(53.974)	(89.081)
3.06.03.01	Receitas Financeiras	4.275	20.655	(7.764)	687
3.06.03.02	Despesas Financeiras	(55.359)	(131.913)	(46.210)	(89.768)
3.06.04	Outras Receitas Operacionais	1.121	3.537	3.101	10.085
3.06.05	Outras Despesas Operacionais	(22)	(44)	(99.899)	(178.119)
3.06.06	Resultado da Equivalência Patrimonial	225.732	411.105	106.365	317.079
3.07	Resultado Operacional	172.343	294.620	(47.078)	51.891
3.08	Resultado Não Operacional	0	0	0	0
3.08.01	Receitas	0	0	0	0
3.08.02	Despesas	0	0	0	0
3.09	Resultado Antes Tributação/Participações	172.343	294.620	(47.078)	51.891
3.10	Provisão para IR e Contribuição Social	1.296	1.296	(17.396)	(17.396)
3.11	IR Diferido	(1.232)	0	27	(16)
3.12	Participações/Contribuições Estatutárias	0	0	0	0
3.12.01	Participações	0	0	0	0
3.12.02	Contribuições	0	0	0	0
3.13	Reversão dos Juros sobre Capital Próprio	0	0	0	0
3.15	Lucro/Prejuízo do Período	172.407	295.916	(64.447)	34.479

01.01 - IDENTIFICAÇÃO

1 - CÓDIGO CVM	2 - DENOMINAÇÃO SOCIAL	3 - CNPJ
01771-0	VIVO PARTICIPAÇÕES S/A	02.558.074/0001-73

03.01 - DEMONSTRAÇÃO DO RESULTADO (Reais Mil)

1 - CÓDIGO	2 - DESCRIÇÃO	3 - 01/04/2009 a 30/06/2009	4 - 01/01/2009 a 30/06/2009	5 - 01/04/2008 a 30/06/2008	6 - 01/01/2008 a 30/06/2008
	NÚMERO AÇÕES, EX-TESOURARIA (Mil)	373.216	373.216	1.469.582	1.469.582
	LUCRO POR AÇÃO (Reais)	0,46195	0,79288		0,02346
	PREJUÍZO POR AÇÃO (Reais)			(0,04385)	



01.01 - IDENTIFICAÇÃO

1 - CÓDIGO CVM	2 - DENOMINAÇÃO SOCIAL	3 - CNPJ
01771-0	VIVO PARTICIPAÇÕES S/A	02.558.074/0001-73

04.01 - DEMONSTRAÇÃO DO FLUXO DE CAIXA - METODO INDIRETO (Reais Mil)

1 - CÓDIGO	2 - DESCRIÇÃO	3 - 01/04/2009 a 30/06/2009	4 - 01/01/2009 a 30/06/2009	5 - 01/04/2008 a 30/06/2008	6 - 01/01/2008 a 30/06/2008
4.01	Caixa Líquido Atividades Operacionais	(2.205)	(5.157)	1.353	(7.934)
4.01.01	Caixa Gerado nas Operações	(52.879)	(114.125)	(69.533)	(101.726)
4.01.01.01	Lucro líquido do período	172.407	295.916	(63.080)	34.479
4.01.01.02	Resultado de participações societárias	(225.732)	(411.105)	(107.732)	(317.079)
4.01.01.03	Depreciação e amortização	1	1	99.629	177.555
4.01.01.04	Ganhos com investimentos	0	(1.935)	0	0
4.01.01.05	Perdas em contratos a termos de swaps	1.493	5.251	5.940	7.947
4.01.01.06	Ganhos empréstimos, financ. e debêntures	0	0	(4.129)	(4.990)
4.01.01.07	Provisões(reversões)para contingências	(18)	(159)	212	510
4.01.01.08	Reversões de provisões para fornecedores	(979)	(811)	(346)	(164)
4.01.01.09	Provisões impostos,taxas e contribuições	13	13	0	0
4.01.01.10	Imposto de renda diferido	(64)	(1.296)	(27)	16
4.01.02	Variações nos Ativos e Passivos	50.674	108.968	70.886	93.792
4.01.02.01	Tributos diferidos e a recuperar	(453)	32.311	(7.916)	6.806
4.01.02.02	Outros ativos circulantes/não circulante	(944)	(1.920)	2.689	(2.484)
4.01.02.03	Pessoal, encargos e benefícios sociais	30	(205)	(1.203)	(1.476)
4.01.02.04	Fornecedores e contas a pagar	(383)	(522)	546	703
4.01.02.05	Juros s/empr., financiamentos debêntures	52.446	123.949	44.033	86.034
4.01.02.06	Impostos,taxas e contribuições	12	(44.535)	33.680	10.737
4.01.02.07	Provisões p/ contingências	(6)	(3)	(146)	(184)
4.01.02.08	Outros passivos circulantes/não circul.	(28)	(107)	(797)	(6.344)
4.01.03	Outros	0	0	0	0
4.02	Caixa Líquido Atividades de Investimento	260.585	429.944	54.093	105.321
4.02.01	Adições ao investimento	0	0	(1.241.686)	(1.241.686)
4.02.02	Recebimento de juros s/ capital	260.585	429.944	1.295.779	1.347.007
4.03	Caixa Líquido Atividades Financiamento	(649.432)	(430.786)	(55.453)	(111.155)
4.03.01	Captações empr., financiam. e debêntures	0	210.000	0	0

01.01 - IDENTIFICAÇÃO

1 - CÓDIGO CVM 01771-0	2 - DENOMINAÇÃO SOCIAL VIVO PARTICIPAÇÕES S/A	3 - CNPJ 02.558.074/0001-73
---------------------------	--	--------------------------------

04.01 - DEMONSTRAÇÃO DO FLUXO DE CAIXA - METODO INDIRETO (Reais Mil)

1 - CÓDIGO	2 - DESCRIÇÃO	3 -01/04/2009 a 30/06/2009	4 -01/01/2009 a 30/06/2009	5 - 01/04/2008 a 30/06/2008	6 - 01/01/2008 a 30/06/2008
4.03.02	Pagamentos de empr., finan. e debêntures	(550.000)	(550.000)	(54.600)	(78.705)
4.03.03	Pagtos juros empr., finan.e debêntures	(99.293)	(99.293)	0	(29.022)
4.03.04	Pagamentos contratos termo swap	0	0	0	(939)
4.03.05	Recebimento aumento capital minoritários	0	8.842	0	0
4.03.06	Pagamentos de grupamentos de ações	(127)	(307)	(185)	(363)
4.03.07	Pagtos dividendos e juros s/capital	(12)	(28)	(668)	(2.126)
4.04	Variação Cambial s/ Caixa e Equivalentes	0	0	0	0
4.05	Aumento(Redução) de Caixa e Equivalentes	(391.052)	(5.999)	(7)	(13.768)
4.05.01	Saldo Inicial de Caixa e Equivalentes	0	10.706	0	13.793
4.05.02	Saldo Final de Caixa e Equivalentes	(391.052)	4.707	(7)	25

01.01 - IDENTIFICAÇÃO

1 - CÓDIGO CVM	2 - DENOMINAÇÃO SOCIAL	3 - CNPJ
01771-0	VIVO PARTICIPAÇÕES S/A	02.558.074/0001-73

05.01 - DEMONSTRAÇÃO DAS MUTAÇÕES DO PATRIMÔNIO LÍQUIDO DE 01/04/2009 a 30/06/2009 (Reais Mil)

1 - CÓDIGO	2 - DESCRIÇÃO	3 - CAPITAL SOCIAL	4 - RESERVAS DE CAPITAL	5 - RESERVAS DE REAValiaÇÃO	6 - RESERVAS DE LUCRO	7 - LUCROS/ PREJUÍZOS ACUMULADOS	8 - AJUSTES DE AVALIAÇÃO PATRIMONIAL	9 - TOTAL PATRIMÔNIO LÍQUIDO
5.01	Saldo Inicial	6.900.422	518.678	0	848.427	123.509	0	8.391.036
5.02	Ajustes de Exercícios Anteriores	0	0	0	0	0	0	0
5.03	Saldo Ajustado	6.900.422	518.678	0	848.427	123.509	0	8.391.036
5.04	Lucro / Prejuízo do Período	0	0	0	0	172.407	0	172.407
5.05	Destinações	0	0	0	0	0	0	0
5.05.01	Dividendos	0	0	0	0	0	0	0
5.05.02	Juros sobre Capital Próprio	0	0	0	0	0	0	0
5.05.03	Outras Destinações	0	0	0	0	0	0	0
5.06	Realização de Reservas de Lucros	0	0	0	0	0	0	0
5.07	Ajustes de Avaliação Patrimonial	0	0	0	0	0	0	0
5.07.01	Ajustes de Títulos e Valores Mobiliários	0	0	0	0	0	0	0
5.07.02	Ajustes Acumulados de Conversão	0	0	0	0	0	0	0
5.07.03	Ajustes de Combinação de Negócios	0	0	0	0	0	0	0
5.08	Aumento/Redução do Capital Social	0	0	0	0	0	0	0
5.09	Constituição/Realização Reservas Capital	0	0	0	0	0	0	0
5.10	Ações em Tesouraria	0	0	0	0	0	0	0
5.11	Outras Transações de Capital	0	0	0	0	0	0	0
5.12	Outros	0	0	0	0	0	0	0
5.13	Saldo Final	6.900.422	518.678	0	848.427	295.916	0	8.563.443

01.01 - IDENTIFICAÇÃO

1 - CÓDIGO CVM	2 - DENOMINAÇÃO SOCIAL	3 - CNPJ
01771-0	VIVO PARTICIPAÇÕES S/A	02.558.074/0001-73

05.02 - DEMONSTRAÇÃO DAS MUTAÇÕES DO PATRIMÔNIO LÍQUIDO DE 01/01/2009 a 30/06/2009 (Reais Mil)

1 - CÓDIGO	2 - DESCRIÇÃO	3 - CAPITAL SOCIAL	4 - RESERVAS DE CAPITAL	5 - RESERVAS DE REAValiaÇÃO	6 - RESERVAS DE LUCRO	7 - LUCROS/ PREJUÍZOS ACUMULADOS	8 - AJUSTES DE AVALIAÇÃO PATRIMONIAL	9 - TOTAL PATRIMÔNIO LÍQUIDO
5.01	Saldo Inicial	6.710.526	708.574	0	848.427	0	0	8.267.527
5.02	Ajustes de Exercícios Anteriores	0	0	0	0	0	0	0
5.03	Saldo Ajustado	6.710.526	708.574	0	848.427	0	0	8.267.527
5.04	Lucro / Prejuízo do Período	0	0	0	0	295.916	0	295.916
5.05	Destinações	0	0	0	0	0	0	0
5.05.01	Dividendos	0	0	0	0	0	0	0
5.05.02	Juros sobre Capital Próprio	0	0	0	0	0	0	0
5.05.03	Outras Destinações	0	0	0	0	0	0	0
5.06	Realização de Reservas de Lucros	0	0	0	0	0	0	0
5.07	Ajustes de Avaliação Patrimonial	0	0	0	0	0	0	0
5.07.01	Ajustes de Títulos e Valores Mobiliários	0	0	0	0	0	0	0
5.07.02	Ajustes Acumulados de Conversão	0	0	0	0	0	0	0
5.07.03	Ajustes de Combinação de Negócios	0	0	0	0	0	0	0
5.08	Aumento/Redução do Capital Social	189.896	(189.896)	0	0	0	0	0
5.08.01	Aumento de capital com reservas	189.896	(189.896)	0	0	0	0	0
5.09	Constituição/Realização Reservas Capital	0	0	0	0	0	0	0
5.10	Ações em Tesouraria	0	0	0	0	0	0	0
5.11	Outras Transações de Capital	0	0	0	0	0	0	0
5.12	Outros	0	0	0	0	0	0	0
5.13	Saldo Final	6.900.422	518.678	0	848.427	295.916	0	8.563.443

01.01 - IDENTIFICAÇÃO

1 - CÓDIGO CVM	2 - DENOMINAÇÃO SOCIAL	3 - CNPJ
01771-0	VIVO PARTICIPAÇÕES S/A	02.558.074/0001-73

08.01 - BALANÇO PATRIMONIAL ATIVO CONSOLIDADO (Reais Mil)

1 - CÓDIGO	2 - DESCRIÇÃO	3 - 30/06/2009	4 - 31/03/2009
1	Ativo Total	21.755.279	22.434.252
1.01	Ativo Circulante	7.349.934	7.845.608
1.01.01	Disponibilidades	1.708.830	1.737.316
1.01.01.01	Caixa e equivalentes de caixa	1.708.830	1.737.316
1.01.02	Créditos	2.335.439	2.381.623
1.01.02.01	Clientes	2.335.439	2.381.623
1.01.02.02	Créditos Diversos	0	0
1.01.03	Estoques	420.963	482.735
1.01.04	Outros	2.884.702	3.243.934
1.01.04.01	Aplicações financeiras em garantia	37.780	34.262
1.01.04.02	Tributos diferidos e a recuperar	2.066.245	2.058.111
1.01.04.03	Operações com derivativos	42.444	186.368
1.01.04.04	Despesas antecipadas	571.200	754.156
1.01.04.05	Outros ativos	167.033	211.037
1.02	Ativo Não Circulante	14.405.345	14.588.644
1.02.01	Ativo Realizável a Longo Prazo	3.205.961	3.172.772
1.02.01.01	Créditos Diversos	0	0
1.02.01.02	Créditos com Pessoas Ligadas	3.690	3.690
1.02.01.02.01	Com Coligadas e Equiparadas	0	0
1.02.01.02.02	Com Controladas	0	0
1.02.01.02.03	Com Outras Pessoas Ligadas	3.690	3.690
1.02.01.03	Outros	3.202.271	3.169.082
1.02.01.03.01	Aplicações financeiras em garantia	49.500	48.420
1.02.01.03.02	Tributos diferidos e a recuperar	2.829.940	2.769.798
1.02.01.03.03	Operações com derivativos	168.478	244.813
1.02.01.03.04	Despesas antecipadas	55.320	63.992
1.02.01.03.05	Outros ativos	99.033	42.059
1.02.02	Ativo Permanente	11.199.384	11.415.872
1.02.02.01	Investimentos	113	113
1.02.02.01.01	Participações Coligadas/Equiparadas	0	0
1.02.02.01.02	Participações em Controladas	0	0
1.02.02.01.03	Outros Investimentos	113	113
1.02.02.02	Imobilizado	6.810.678	6.940.622
1.02.02.03	Intangível	4.349.477	4.425.955
1.02.02.04	Diferido	39.116	49.182

01.01 - IDENTIFICAÇÃO

1 - CÓDIGO CVM	2 - DENOMINAÇÃO SOCIAL	3 - CNPJ
01771-0	VIVO PARTICIPAÇÕES S/A	02.558.074/0001-73

08.02 - BALANÇO PATRIMONIAL PASSIVO CONSOLIDADO (Reais Mil)

1 - CÓDIGO	2 - DESCRIÇÃO	3 - 30/06/2009	4 - 31/03/2009
2	Passivo Total	21.755.279	22.434.252
2.01	Passivo Circulante	7.132.164	8.017.707
2.01.01	Empréstimos e Financiamentos	1.582.164	2.726.393
2.01.02	Debêntures	237.388	267.876
2.01.03	Fornecedores	3.055.031	2.912.345
2.01.04	Impostos, Taxas e Contribuições	777.391	670.102
2.01.05	Dividendos a Pagar	423.459	423.166
2.01.06	Provisões	91.577	95.670
2.01.07	Dívidas com Pessoas Ligadas	3.188	5.221
2.01.08	Outros	961.966	916.934
2.01.08.01	Operações com derivativos	72.172	25.665
2.01.08.02	Pessoal, encargos e benefícios sociais	155.700	131.895
2.01.08.03	Outras obrigações	734.094	759.374
2.02	Passivo Não Circulante	5.435.180	5.414.059
2.02.01	Passivo Exigível a Longo Prazo	5.435.180	5.414.059
2.02.01.01	Empréstimos e Financiamentos	3.633.148	3.661.093
2.02.01.02	Debêntures	1.058.424	1.057.691
2.02.01.03	Provisões	101.260	105.947
2.02.01.04	Dívidas com Pessoas Ligadas	0	11
2.02.01.05	Adiantamento para Futuro Aumento Capital	0	0
2.02.01.06	Outros	642.348	589.317
2.02.01.06.01	Impostos, taxas e contribuições	306.301	288.873
2.02.01.06.02	Operações com derivativos	116.362	91.956
2.02.01.06.03	Outras obrigações	219.685	208.488
2.03	Resultados de Exercícios Futuros	0	0
2.04	Part. de Acionistas Não Controladores	624.492	611.450
2.05	Patrimônio Líquido	8.563.443	8.391.036
2.05.01	Capital Social Realizado	6.900.422	6.900.422
2.05.02	Reservas de Capital	518.678	518.678
2.05.03	Reservas de Reavaliação	0	0
2.05.03.01	Ativos Próprios	0	0
2.05.03.02	Controladas/Coligadas e Equiparadas	0	0
2.05.04	Reservas de Lucro	848.427	848.427
2.05.04.01	Legal	120.955	120.955
2.05.04.02	Estatutária	0	0
2.05.04.03	Para Contingências	0	0
2.05.04.04	De Lucros a Realizar	0	0
2.05.04.05	Retenção de Lucros	727.472	727.472
2.05.04.06	Especial p/ Dividendos Não Distribuídos	0	0
2.05.04.07	Outras Reservas de Lucro	0	0
2.05.05	Ajustes de Avaliação Patrimonial	0	0

**01.01 - IDENTIFICAÇÃO**

1 - CÓDIGO CVM	2 - DENOMINAÇÃO SOCIAL	3 - CNPJ
01771-0	VIVO PARTICIPAÇÕES S/A	02.558.074/0001-73

**08.02 - BALANÇO PATRIMONIAL PASSIVO CONSOLIDADO (Reais Mil)**

1 - CÓDIGO	2 - DESCRIÇÃO	3 -30/06/2009	4 -31/03/2009
2.05.05.01	Ajustes de Títulos e Valores Mobiliários	0	0
2.05.05.02	Ajustes Acumulados de Conversão	0	0
2.05.05.03	Ajustes de Combinação de Negócios	0	0
2.05.06	Lucros/Prejuízos Acumulados	295.916	123.509
2.05.07	Adiantamento para Futuro Aumento Capital	0	0

01.01 - IDENTIFICAÇÃO

1 - CÓDIGO CVM	2 - DENOMINAÇÃO SOCIAL	3 - CNPJ
01771-0	VIVO PARTICIPAÇÕES S/A	02.558.074/0001-73

09.01 - DEMONSTRAÇÃO DO RESULTADO CONSOLIDADO (Reais Mil)

1 - CÓDIGO	2 - DESCRIÇÃO	3 - 01/04/2009 a 30/06/2009	4 - 01/01/2009 a 30/06/2009	5 - 01/04/2008 a 30/06/2008	6 - 01/01/2008 a 30/06/2008
3.01	Receita Bruta de Vendas e/ou Serviços	5.489.522	11.083.488	5.345.497	9.952.823
3.02	Deduções da Receita Bruta	(1.553.818)	(3.127.665)	(1.554.182)	(2.829.530)
3.03	Receita Líquida de Vendas e/ou Serviços	3.935.704	7.955.823	3.791.315	7.123.293
3.04	Custo de Bens e/ou Serviços Vendidos	(2.131.498)	(4.408.986)	(2.043.432)	(3.790.587)
3.05	Resultado Bruto	1.804.206	3.546.837	1.747.883	3.332.706
3.06	Despesas/Receitas Operacionais	(1.538.620)	(3.031.358)	(1.748.564)	(3.093.837)
3.06.01	Com Vendas	(1.126.399)	(2.115.404)	(1.131.100)	(2.009.740)
3.06.02	Gerais e Administrativas	(341.081)	(690.047)	(346.776)	(635.219)
3.06.03	Financeiras	(110.327)	(259.470)	(105.599)	(162.808)
3.06.03.01	Receitas Financeiras	53.778	141.672	71.718	147.023
3.06.03.02	Despesas Financeiras	(164.105)	(401.142)	(177.317)	(309.831)
3.06.04	Outras Receitas Operacionais	145.608	251.228	130.468	165.316
3.06.05	Outras Despesas Operacionais	(106.421)	(217.665)	(295.557)	(451.386)
3.06.06	Resultado da Equivalência Patrimonial	0	0	0	0
3.07	Resultado Operacional	265.586	515.479	(681)	238.869
3.08	Resultado Não Operacional	0	0	0	0
3.08.01	Receitas	0	0	0	0
3.08.02	Despesas	0	0	0	0
3.09	Resultado Antes Tributação/Participações	265.586	515.479	(681)	238.869
3.10	Provisão para IR e Contribuição Social	(37.658)	(99.324)	(23.862)	(80.648)
3.11	IR Diferido	(42.479)	(94.591)	(22.031)	(107.236)
3.12	Participações/Contribuições Estatutárias	0	0	0	0
3.12.01	Participações	0	0	0	0
3.12.02	Contribuições	0	0	0	0
3.13	Reversão dos Juros sobre Capital Próprio	0	0	0	0
3.14	Part. de Acionistas Não Controladores	(13.042)	(25.648)	(17.294)	(17.294)
3.15	Lucro/Prejuízo do Período	172.407	295.916	(63.868)	33.691



01.01 - IDENTIFICAÇÃO

1 - CÓDIGO CVM	2 - DENOMINAÇÃO SOCIAL	3 - CNPJ
01771-0	VIVO PARTICIPAÇÕES S/A	02.558.074/0001-73

09.01 - DEMONSTRAÇÃO DO RESULTADO CONSOLIDADO (Reais Mil)

1 - CÓDIGO	2 - DESCRIÇÃO	3 - 01/04/2009 a 30/06/2009	4 - 01/01/2009 a 30/06/2009	5 - 01/04/2008 a 30/06/2008	6 - 01/01/2008 a 30/06/2008
	NÚMERO AÇÕES, EX-TESOURARIA (Mil)	373.216	373.216	1.469.582	1.469.582
	LUCRO POR AÇÃO (Reais)	0,46195	0,79288		0,02293
	PREJUÍZO POR AÇÃO (Reais)			(0,04346)	

01.01 - IDENTIFICAÇÃO

1 - CÓDIGO CVM	2 - DENOMINAÇÃO SOCIAL	3 - CNPJ
01771-0	VIVO PARTICIPAÇÕES S/A	02.558.074/0001-73

10.01 - DEMONSTRAÇÃO DO FLUXO DE CAIXA CONSOLIDADO - METODO INDIRETO (Reais Mil)

1 - CÓDIGO	2 - DESCRIÇÃO	3 - 01/04/2009 a 30/06/2009	4 - 01/01/2009 a 30/06/2009	5 - 01/04/2008 a 30/06/2008	6 - 01/01/2008 a 30/06/2008
4.01	Caixa Líquido Atividades Operacionais	1.616.259	2.235.475	2.175.141	2.243.066
4.01.01	Caixa Gerado nas Operações	1.252.252	2.430.502	935.204	1.884.495
4.01.01.01	Lucro líquido do período	172.407	295.916	(63.868)	33.691
4.01.01.02	Participações minoritárias	13.042	25.648	17.294	17.294
4.01.01.03	Depreciação e amortização	821.890	1.626.743	736.737	1.401.510
4.01.01.04	Custo residual ativo imobilizado baixado	46	380	38.184	38.099
4.01.01.05	Reversões provisões para perdas estoque	(13.895)	(6.165)	(17.621)	(15.009)
4.01.01.06	Baixas em estoque	347	435	1.906	1.524
4.01.01.07	Perdas em contratos a termos swaps	257.933	363.332	324.886	270.165
4.01.01.08	Ganhos, empr., financiamentos e debêntures	(222.879)	(280.794)	(262.821)	(181.461)
4.01.01.09	Variações monetárias	(7.836)	(6.017)	(8.731)	(5.806)
4.01.01.10	Provisões para créditos de liq. duvidosa	65.275	142.847	90.828	172.542
4.01.01.11	Planos de benefícios pós-emprego	611	1.222	363	464
4.01.01.12	Provisões(reversões) para contingências	34.123	69.805	52.918	86.093
4.01.01.13	Reversões de provisões para fornecedores	(16.308)	(65.522)	(22.905)	(89.669)
4.01.01.14	Provisões(reversões)desimobilização ativ	10.184	14.975	16.885	27.706
4.01.01.15	Provisões para impostos,taxas e contrib.	2.423	63.812	5.679	10.679
4.01.01.16	Provisões(reversões)programa fidelização	(8.211)	(11.327)	5.184	11.182
4.01.01.17	Provisões para perdas investimentos	0	0	60	60
4.01.01.18	Imposto de renda diferido	143.100	195.212	20.226	105.431
4.01.02	Variações nos Ativos e Passivos	364.007	(195.027)	1.239.937	358.571
4.01.02.01	Contas a receber	(19.091)	100.212	(154.569)	(85.209)
4.01.02.02	Estoques	75.320	363.471	(112.989)	(123.470)
4.01.02.03	Tributos diferidos e a recuperar	(266.089)	(52.283)	(84.134)	(171.853)
4.01.02.04	Outros ativos circulantes/não circulante	174.060	(128.683)	88.726	(219.025)
4.01.02.05	Pessoal, encargos e benefícios sociais	23.805	(29.771)	30.012	(32.154)
4.01.02.06	Fornecedores e contas a pagar	158.994	(605.770)	373.660	(202.600)

01.01 - IDENTIFICAÇÃO

1 - CÓDIGO CVM	2 - DENOMINAÇÃO SOCIAL	3 - CNPJ
01771-0	VIVO PARTICIPAÇÕES S/A	02.558.074/0001-73

10.01 - DEMONSTRAÇÃO DO FLUXO DE CAIXA CONSOLIDADO - METODO INDIRETO (Reais Mil)

1 - CÓDIGO	2 - DESCRIÇÃO	3 -01/04/2009 a 30/06/2009	4 -01/01/2009 a 30/06/2009	5 - 01/04/2008 a 30/06/2008	6 - 01/01/2008 a 30/06/2008
4.01.02.07	Juros s/empr.,financiamentos debêntures	147.772	332.843	97.003	180.381
4.01.02.08	Impostos,taxas e contribuições	130.029	(35.050)	61.211	97.001
4.01.02.09	Provisões para contingências	(43.077)	(70.443)	(48.797)	(63.878)
4.01.02.10	Outros passivos circulantes/não circul.	(17.716)	(69.553)	989.814	979.378
4.01.03	Outros	0	0	0	0
4.02	Caixa Líquido Atividades de Investimento	(605.449)	(1.146.098)	(2.380.007)	(2.635.046)
4.02.01	Adições ao imobilizado intangível	(607.054)	(1.144.917)	(1.551.667)	(1.806.194)
4.02.02	Adições ao ativo diferido	0	(3.341)	(7.000)	(9.113)
4.02.03	Adições ao investimento	0	0	(1.766.981)	(1.766.981)
4.02.04	Recursos provenientes aquis. sociedades	0	0	942.171	942.171
4.02.05	Recursos provenientes alienação imobiliz	1.605	2.160	3.470	5.071
4.03	Caixa Líquido Atividades Financiamento	(1.039.296)	(1.563.460)	561.902	740.974
4.03.01	Captações empr.,financ. e debêntures	124.571	334.571	1.280.000	1.827.862
4.03.02	Pagamentos empr.,financ. e debêntures	(1.076.597)	(1.627.189)	(220.888)	(490.494)
4.03.03	Pgts juros s/ empr,financ. e debêntures	(174.796)	(251.463)	(109.770)	(167.804)
4.03.04	(Pgts)recebtoscontratos termos e swaps	87.953	95.264	(339.708)	(377.889)
4.03.05	Recebtos minoritários por aumento capital	0	8.842	0	0
4.03.06	Pagamentos de grupamento de ações	(276)	(636)	(607)	(1.529)
4.03.07	Pagamentos dividendos e juros s/ capital	(151)	(122.849)	(47.125)	(49.172)
4.04	Varição Cambial s/ Caixa e Equivalentes	0	0	0	0
4.05	Aumento(Redução) de Caixa e Equivalentes	(28.486)	(474.083)	357.036	348.994
4.05.01	Saldo Inicial de Caixa e Equivalentes	0	2.182.913	0	2.190.990
4.05.02	Saldo Final de Caixa e Equivalentes	(28.486)	1.708.830	357.036	2.539.984

01.01 - IDENTIFICAÇÃO

1 - CÓDIGO CVM	2 - DENOMINAÇÃO SOCIAL	3 - CNPJ
01771-0	VIVO PARTICIPAÇÕES S/A	02.558.074/0001-73

11.01 - DEMONSTRAÇÃO DAS MUTAÇÕES DO PATRIMÔNIO LÍQUIDO CONSOLIDADO DE 01/04/2009 a 30/06/2009 (Reais Mil)

1 - CÓDIGO	2 - DESCRIÇÃO	3 - CAPITAL SOCIAL	4 - RESERVAS DE CAPITAL	5 - RESERVAS DE REAValiaÇÃO	6 - RESERVAS DE LUCRO	7 - LUCROS/ PREJUÍZOS ACUMULADOS	8 - AJUSTES DE AVALIAÇÃO PATRIMONIAL	9 - TOTAL PATRIMÔNIO LÍQUIDO
5.01	Saldo Inicial	6.900.422	518.678	0	848.427	123.509	0	8.391.036
5.02	Ajustes de Exercícios Anteriores	0	0	0	0	0	0	0
5.03	Saldo Ajustado	6.900.422	518.678	0	848.427	123.509	0	8.391.036
5.04	Lucro / Prejuízo do Período	0	0	0	0	172.407	0	172.407
5.05	Destinações	0	0	0	0	0	0	0
5.05.01	Dividendos	0	0	0	0	0	0	0
5.05.02	Juros sobre Capital Próprio	0	0	0	0	0	0	0
5.05.03	Outras Destinações	0	0	0	0	0	0	0
5.06	Realização de Reservas de Lucros	0	0	0	0	0	0	0
5.07	Ajustes de Avaliação Patrimonial	0	0	0	0	0	0	0
5.07.01	Ajustes de Títulos e Valores Mobiliários	0	0	0	0	0	0	0
5.07.02	Ajustes Acumulados de Conversão	0	0	0	0	0	0	0
5.07.03	Ajustes de Combinação de Negócios	0	0	0	0	0	0	0
5.08	Aumento/Redução do Capital Social	0	0	0	0	0	0	0
5.09	Constituição/Realização Reservas Capital	0	0	0	0	0	0	0
5.10	Ações em Tesouraria	0	0	0	0	0	0	0
5.11	Outras Transações de Capital	0	0	0	0	0	0	0
5.12	Outros	0	0	0	0	0	0	0
5.13	Saldo Final	6.900.422	518.678	0	848.427	295.916	0	8.563.443

01.01 - IDENTIFICAÇÃO

1 - CÓDIGO CVM 01771-0	2 - DENOMINAÇÃO SOCIAL VIVO PARTICIPAÇÕES S/A	3 - CNPJ 02.558.074/0001-73
---------------------------	--	--------------------------------

11.02 - DEMONSTRAÇÃO DAS MUTAÇÕES DO PATRIMÔNIO LÍQUIDO CONSOLIDADO DE 01/01/2009 a 30/06/2009 (Reais Mil)

1 - CÓDIGO	2 - DESCRIÇÃO	3 - CAPITAL SOCIAL	4 - RESERVAS DE CAPITAL	5 - RESERVAS DE REAValiaÇÃO	6 - RESERVAS DE LUCRO	7 - LUCROS/ PREJUÍZOS ACUMULADOS	8 - AJUSTES DE AVALIAÇÃO PATRIMONIAL	9 - TOTAL PATRIMÔNIO LÍQUIDO
5.01	Saldo Inicial	6.710.526	708.574	0	848.427	0	0	8.267.527
5.02	Ajustes de Exercícios Anteriores	0	0	0	0	0	0	0
5.03	Saldo Ajustado	6.710.526	708.574	0	848.427	0	0	8.267.527
5.04	Lucro / Prejuízo do Período	0	0	0	0	295.916	0	295.916
5.05	Destinações	0	0	0	0	0	0	0
5.05.01	Dividendos	0	0	0	0	0	0	0
5.05.02	Juros sobre Capital Próprio	0	0	0	0	0	0	0
5.05.03	Outras Destinações	0	0	0	0	0	0	0
5.06	Realização de Reservas de Lucros	0	0	0	0	0	0	0
5.07	Ajustes de Avaliação Patrimonial	0	0	0	0	0	0	0
5.07.01	Ajustes de Títulos e Valores Mobiliários	0	0	0	0	0	0	0
5.07.02	Ajustes Acumulados de Conversão	0	0	0	0	0	0	0
5.07.03	Ajustes de Combinação de Negócios	0	0	0	0	0	0	0
5.08	Aumento/Redução do Capital Social	189.896	(189.896)	0	0	0	0	0
5.08.01	Aumento de capital com reservas	189.896	(189.896)	0	0	0	0	0
5.09	Constituição/Realização Reservas Capital	0	0	0	0	0	0	0
5.10	Ações em Tesouraria	0	0	0	0	0	0	0
5.11	Outras Transações de Capital	0	0	0	0	0	0	0
5.12	Outros	0	0	0	0	0	0	0
5.13	Saldo Final	6.900.422	518.678	0	848.427	295.916	0	8.563.443

---

01771-0 VIVO PARTICIPAÇÕES S/A

02.558.074/0001-73

---

## 06.01 - NOTAS EXPLICATIVAS

---

### 1. CONTEXTO OPERACIONAL

#### a. Controle Acionário

A Vivo Participações S.A. ("Sociedade") é uma sociedade de capital aberto que, em 30 de junho de 2009, tem como controladores a Brasilcel N.V. e suas subsidiárias Portelcom Participações S.A., Sudestecel Participações Ltda., Avista Participações Ltda., TBS Celular Participações Ltda. e Tagilo Participações Ltda., que em conjunto, excluindo as ações em tesouraria, detêm 63,79% do capital total da Sociedade.

A Brasilcel N.V. é controlada em conjunto pela Telefónica S.A. (50% do capital total), pela PT Móveis, Serviços de Telecomunicações, SGPS, S.A. (49,999% do capital total) e pela Portugal Telecom, SGPS, S.A. (0,001% do capital total).

#### b. Controladas

A Sociedade é a controladora integral da Vivo S.A. ("Vivo" ou "controlada"), que explora serviços de telefonia móvel pessoal, incluindo atividades necessárias ou úteis à execução desses serviços, em conformidade com as autorizações que lhes foram outorgadas.

A Sociedade também é a controladora da Telemig Celular Participações S.A. ("Telemig Participações" ou "controlada"), detendo 58,94% do capital total e detém 7,39% do capital total da Telemig Celular S.A. ("Telemig Celular" ou "controlada").

A Telemig Participações detém 83,25% do capital total da Telemig Celular, que explora serviços de telefonia móvel pessoal, incluindo atividades necessárias ou úteis à execução desses serviços, em conformidade com as autorizações que lhes foram outorgadas.

#### c. Autorizações e Frequências

Os negócios das controladas, incluindo os serviços que podem prover, são regulamentados pela Agência Nacional de Telecomunicações ("ANATEL"), autoridade regulamentadora dos serviços de telecomunicações, de acordo com a Lei nº 9.472, de 16 de julho de 1997, e respectivos regulamentos, decretos, decisões e planos complementares.

As autorizações concedidas pela ANATEL são renováveis, uma única vez, pelo prazo de 15 anos, mediante pagamento, a cada biênio, após a primeira renovação, de taxas equivalentes a 2% (dois por cento) de sua receita do ano anterior ao do pagamento, líquida de impostos e contribuições sociais, e relativa à aplicação dos Planos de Serviços Básicos e Alternativos.

#### d. Acordo entre a Telefónica S.A. e a Telecom Itália

Em outubro de 2007, a TELCO S.p.A. (na qual a Telefónica S.A. detém uma participação de 42,3%), concluiu a aquisição de 23,6% da Telecom Itália. A Telefónica S.A. tem o controle compartilhado da Vivo Participações S.A., mediante sua joint-venture com a Portugal Telecom. A Telecom Itália tem participação na TIM Participações S.A. (TIM), empresa de telefonia celular no Brasil. Como resultado da aquisição de sua participação na Telecom Itália, a Telefónica S.A. não tem envolvimento direto com as operações da TIM. Adicionalmente, quaisquer transações entre a Sociedade e a TIM são transações normais do negócio de telefonia celular, as quais são regulamentadas pela ANATEL.

---

01771-0 VIVO PARTICIPAÇÕES S/A

02.558.074/0001-73

---

## 06.01 - NOTAS EXPLICATIVAS

---

### 2. BASES DE ELABORAÇÃO E APRESENTAÇÃO DAS INFORMAÇÕES TRIMESTRAIS

#### a) Informações trimestrais

As informações trimestrais ("ITR's") são apresentadas em milhares de reais (exceto quando mencionado de outra forma) e foram elaboradas com base nas práticas contábeis adotadas no Brasil e normas da Comissão de Valores Mobiliários ("CVM"), observando as diretrizes contábeis emanadas da legislação societária (Lei nº 6.404/76) que incluem os novos dispositivos introduzidos, alterados e revogados pelas Leis nº 11.638, de 28 de dezembro de 2007 e nº 11.941, de 27 de maio de 2009 (antiga Medida Provisória nº 449, de 03 de dezembro de 2008), também levando-se em consideração as normas aplicáveis às concessionárias de serviços públicos de telecomunicações.

Os requerimentos dessa Lei aplicam-se aos exercícios sociais que se iniciaram a partir de 1º de janeiro de 2008. Esses requisitos não se enquadram como mudanças de circunstâncias ou de estimativas e, portanto, a adoção de novas práticas introduzidas pela Lei nº 11.638/07 deve ser, como regra geral, demonstrada retrospectivamente, ou seja, mediante a aplicação dessas novas práticas contábeis como se essas práticas estivessem em uso durante todos os períodos apresentados, observando-se a norma que trata de "Práticas Contábeis, Mudanças nas Estimativas Contábeis e Correção de Erros", aprovada pela CVM, por meio da Deliberação nº 506. Desta forma, as Informações Trimestrais relativas ao período de seis meses findo em 30 de junho de 2008, estão sendo reapresentadas com a finalidade de torná-las comparáveis com as Informações Trimestrais relativas ao período de seis meses findo em 30 de junho de 2009 (nota 2b).

A demonstração de resultado consolidado da Sociedade para o período de seis meses findo em 30 de junho de 2008, contempla o resultado consolidado da Telemig Participações para o período de abril a junho de 2008.

Na consolidação, todos os saldos de ativos e passivos, receitas e despesas decorrentes de transações entre as empresas consolidadas foram eliminados.

A conciliação entre o lucro líquido da controladora e o consolidado para o período de seis meses findo em 30 de junho de 2008, é como segue:

Lucro líquido da controladora	34.479
Juros sobre o capital próprio e dividendos prescritos nas controladas	(788)
Lucro líquido consolidado	<u>33.691</u>

Exceto pela prática contábil da amortização do ágio, a qual não é mais adotada desde 01 de janeiro de 2009, conforme estabelecido no CPC 04 – Ativo Intangível, estas ITR's foram elaboradas segundo princípios, práticas e critérios consistentes com aqueles adotados na elaboração das demonstrações financeiras do último exercício social e devem ser analisadas em conjunto com essas demonstrações.

#### b) Efeitos dos ajustes das Leis nº 11.638/07 e nº 11.941/09

01771-0 VIVO PARTICIPAÇÕES S/A

02.558.074/0001-73

### 06.01 - NOTAS EXPLICATIVAS

A seguir demonstramos os efeitos da aplicação das Leis nº 11.638/07 e nº 11.941/09 na demonstração de resultado consolidado para o período de seis meses findo em 30 de junho de 2008.

	Breve descrição do ajuste	Controladora	Consolidado
<b>Lucro líquido antes das alterações introduzidas pelas Leis nº 11.638/07 e nº 11.941/09</b>		<b>30.888</b>	<b>30.100</b>
Depreciação do arrendamento mercantil financeiro	(1)	-	(2.634)
Receitas (despesas) financeiras de:			
Valor justo de operações com derivativos	(2)	16	(37.050)
Valor justo de empréstimos	(2)	32	48.913
Valor presente de ativos monetários	(3)	-	(3.917)
Imposto de renda e contribuição social sobre o total dos ajustes	(4)	(16)	(1.806)
Equivalência patrimonial	(5)	3.559	-
Participações minoritárias		-	85
<b>Efeitos líquidos decorrentes da aplicação integral das Leis nº 11.638/07 e nº 11.941/09</b>		<b>3.591</b>	<b>3.591</b>
<b>Lucro líquido com a aplicação integral das Leis nº 11.638/07 e nº 11.941/09</b>		<b>34.479</b>	<b>33.691</b>

1. Depreciação do arrendamento mercantil financeiro de equipamentos de informática, conforme as diretrizes do CPC 06;
2. Receitas (despesas) financeiras, decorrentes dos ajustes a valor justo das operações com derivativos e empréstimos, quando aplicável, conforme as diretrizes do CPC 14;
3. Despesas financeiras decorrentes do ajuste a valor presente do ICMS (CIAP) sobre aquisições de ativos fixos, utilizando a Taxa de Juros de Longo Prazo ("TJLP");
4. Imposto de renda (25%) e a contribuição social (9%), aplicados a todos os ajustes acima descritos;
5. Equivalência patrimonial decorrente dos ajustes acima descritos.

Adicionalmente, por conta da eliminação da linha de "Resultado não operacional", promovida pela Lei nº 11.941/09, a Sociedade reclassificou despesas líquidas consolidadas no montante de R\$37.315 na demonstração do resultado para o período de seis meses findo em 30 de junho de 2008 para a linha de "Outras receitas (despesas) operacionais, líquidas".

### 3. CAIXA E EQUIVALENTES DE CAIXA

	Controladora		Consolidado	
	30.06.09	31.03.09	30.06.09	31.03.09
Caixa e bancos	70	89	26.133	24.614
Aplicações financeiras	4.637	395.670	1.682.697	1.712.702
Total	4.707	395.759	1.708.830	1.737.316

As aplicações financeiras referem-se a operações de renda fixa, indexadas à variação dos Certificados de Depósitos Interbancários ("CDI"), com liquidez imediata.



01771-0 VIVO PARTICIPAÇÕES S/A

02.558.074/0001-73

**06.01 - NOTAS EXPLICATIVAS**

**4. CONTAS A RECEBER, LÍQUIDAS**

	Consolidado	
	30.06.09	31.03.09
Valores a receber de serviços faturados	971.244	949.521
Valores a receber de interconexão	749.695	784.471
Valores a receber de serviços a faturar	646.531	672.587
Valores a receber de mercadorias vendidas	350.367	373.691
(-) Provisão para créditos de liquidação duvidosa	(382.398)	(398.647)
Total	<u>2.335.439</u>	<u>2.381.623</u>

Não há cliente que represente mais de 10% das contas a receber líquidas em 30 de junho e de 31 de março de 2009, exceto pela Telecomunicações de São Paulo S.A. – Telefônica, que representa 10,6% e 10,4% em 30 de junho e de 31 de março de 2009, respectivamente .

Em 30 de junho de 2009, o saldo de contas a receber inclui R\$208.094 (R\$233.122 em 31 de março de 2009) referentes a repasse de “co-billing” de outras operadoras cujos valores foram determinados com base em termos de compromisso, uma vez que os contratos ainda não foram assinados pelas partes. Existem ainda pendências de definição de responsabilidades pelas perdas relacionadas à fraude, dependentes do órgão regulador bem como de acordo entre as partes. A Sociedade não espera perdas financeiras sobre o assunto em questão.

A movimentação da provisão para créditos de liquidação duvidosa é como segue:

	Consolidado	
	2009	2008
Saldo no início do ano	387.308	344.701
Complemento de provisão no 1º semestre (nota 21)	142.847	172.542
Baixas e recuperações no 1º semestre	(147.757)	(125.265)
Ingresso da provisão para créditos de liquidação duvidosa da Telemig Participações, consolidada, em 31.03.08	-	31.746
Saldo em 30 de junho	<u>382.398</u>	<u>423.724</u>
Complemento de provisão no 3º e 4ºT08		131.303
Baixas e recuperações no 3º e 4ºT08		(167.719)
Saldo do fim do ano		<u>387.308</u>

**5. ESTOQUES**

	Consolidado	
	30.06.09	31.03.09
Aparelhos celulares	411.058	471.514
Simcard (chip)	29.399	43.618
Acessórios e outros	16.921	17.913
(-) Provisão para obsolescência	(36.415)	(50.310)
Total	<u>420.963</u>	<u>482.735</u>

01771-0 VIVO PARTICIPAÇÕES S/A

02.558.074/0001-73

**06.01 - NOTAS EXPLICATIVAS**

**6. TRIBUTOS DIFERIDOS E A RECUPERAR**

**6.1 Composição**

	Controladora		Consolidado	
	30.06.09	31.03.09	30.06.09	31.03.09
Contribuição social e imposto de renda antecipados	549.177	534.578	748.629	697.767
ICMS a recuperar	-	-	601.500	554.604
PIS e COFINS a recuperar	28.529	28.529	316.497	331.444
Imposto de renda retido na fonte	2.410	1.385	106.752	155.596
Outros a recuperar	270	270	28.211	28.594
Total de tributos a recuperar	<u>580.386</u>	<u>564.762</u>	<u>1.801.589</u>	<u>1.768.005</u>
Contribuição social e imposto de renda diferidos	2.873	2.810	2.854.212	2.895.129
ICMS a apropriar	-	-	240.384	164.775
Total	<u>583.259</u>	<u>567.572</u>	<u>4.896.185</u>	<u>4.827.909</u>
Circulante	8.650	7.562	2.066.245	2.058.111
Não circulante	574.609	560.010	2.829.940	2.769.798

A Telemig Celular possui benefício fiscal de redução de 75% do imposto de renda gerado nas áreas incentivadas da Agência de Desenvolvimento do Nordeste - ADENE onde a operadora atua (Norte de Minas e Vale do Jequitinhonha) por um período de 10 anos contados a partir de 2004.

Os principais componentes do imposto de renda e da contribuição social diferidos são demonstrados a seguir:

	Consolidado	
	30.06.09	31.03.09
Prejuízo fiscal e base negativa (a)	1.157.999	1.152.149
Crédito fiscal incorporado – reestruturação (b)	708.008	808.243
Créditos tributários sobre provisões para: (c)		
Contingências e obrigações legais - CVM 489	216.718	211.252
Depreciação acelerada	242.672	193.093
Fornecedores	141.479	141.528
Créditos de liquidação duvidosa	130.015	135.540
Provisão para desmobilização e perdas no ativo imobilizado	106.661	109.851
Programa de fidelização	36.129	38.649
Provisão para obsolescência de estoques	12.381	17.105
Participação de empregados	16.972	15.492
Operações com derivativos e outros valores	85.178	72.227

---

01771-0 VIVO PARTICIPAÇÕES S/A	02.558.074/0001-73	
<b>06.01 - NOTAS EXPLICATIVAS</b>		
Total de tributos diferidos	<u>2.854.212</u>	<u>2.895.129</u>
Circulante	940.472	1.018.050
Não circulante	1.913.740	1.877.079

A parcela classificada no circulante refere-se à reversão de diferenças temporárias, utilização de prejuízos fiscais e amortização fiscal do ágio prevista para os próximos doze meses.

Os tributos diferidos foram constituídos no pressuposto de realização futura como segue:

- a) Prejuízo fiscal e base negativa: representa o montante registrado pelas controladas, que será compensado no limite de 30% das bases apuradas nos próximos exercícios e não possui prazo de prescrição. A Sociedade não contabilizou o potencial crédito de imposto de renda e contribuição social diferidos que seriam gerados pela utilização das bases fiscais no montante de R\$700.447 (R\$713.775 em 31 de março de 2009), tendo em vista as incertezas, nesse momento, quanto à capacidade de a Sociedade gerar resultados tributáveis futuros que assegurem realização desses tributos diferidos.
- b) Crédito fiscal incorporado: representado pelo saldo líquido de ágio e provisão para manutenção da integridade do patrimônio líquido (nota 6.2). Sua realização ocorre no prazo de 5 a 10 anos. Estudos de consultores jurídicos utilizados nos processos de reestruturação societária suportam a recuperação do valor nestes prazos.
- c) Diferenças temporárias: representa o montante registrado pelas controladas e sua realização ocorrerá por ocasião do pagamento das provisões, da efetiva perda com créditos de liquidação duvidosa ou da realização dos estoques, bem como pela reversão de outras provisões. A Sociedade não contabilizou o potencial crédito de imposto de renda e contribuição social diferidos que seriam gerados pela utilização das provisões no montante de R\$156.232 (R\$156.248 em 31 de março de 2009), tendo em vista as incertezas, nesse momento, quanto à capacidade de a Sociedade gerar resultados tributáveis futuros que assegurem realização desses tributos diferidos.

A Sociedade elaborou estudos técnicos de viabilidade, aprovados pelo Conselho de Administração, os quais indicaram a plena recuperação dos valores de tributos diferidos reconhecidos em 31 de dezembro de 2008, como definido pela Instrução CVM nº 371. Durante o período de seis meses findo em 30 de junho de 2009, nenhum fato relevante ocorreu que indicasse limitações para a plena recuperação dos valores de tributos diferidos reconhecidos pelas controladas.

## 6.2 Crédito fiscal incorporado – Reestruturação

Com o processo de reestruturação societária, a Sociedade incorporou os ágios pagos nos processos de privatização e aquisição de subsidiárias.

Anteriormente às transferências, foram constituídas provisões para manutenção do patrimônio líquido das empresas incorporadas e, conseqüentemente, os acervos líquidos incorporados representam, em essência, o benefício fiscal decorrente da dedutibilidade dos ágios incorporados.

01771-0 VIVO PARTICIPAÇÕES S/A

02.558.074/0001-73

### 06.01 - NOTAS EXPLICATIVAS

Os registros contábeis mantidos para fins societários e fiscais da Sociedade e suas controladas possuem contas específicas relacionadas com ágio e provisão incorporados e amortização, reversão e crédito fiscal correspondentes, cujos saldos, são como segue:

	Consolidado			
		30.06.09	31.03.09	
Reestruturação	Ágio	Provisão	Líquido	Líquido
Telemig Participações S.A. - reestruturação societária	1.315.100	(867.966)	447.134	476.046
Global Telecom S.A. - Aquisição	359.285	(237.128)	122.157	131.884
Telesp Celular S.A. - Privatização	133.031	(87.800)	45.231	72.369
Tele Centro-Oeste Celular Participações S.A. - Aquisição	86.431	(57.045)	29.386	53.203
Telemig Celular S.A. - reestruturação societária	119.230	(78.692)	40.538	43.031
Tele Leste Celular Participações S.A. - Privatização	42.772	(28.230)	14.542	17.276
Telemig Participações S.A. - Privatização	26.532	(17.512)	9.020	14.434
<b>Total</b>	<b>2.082.381</b>	<b>(1.374.373)</b>	<b>708.008</b>	<b>808.243</b>

A movimentação nos períodos de seis meses findos em 30 de junho é como segue:

	Consolidado	
	2009	2008
Resultado:		
Amortização do ágio	(614.667)	(456.443)
Reversão da provisão	405.681	307.162
Crédito fiscal	208.986	149.281
Efeito no resultado	-	-

À medida que os benefícios fiscais sejam efetivamente realizados, o montante será incorporado ao capital em benefício dos acionistas controladores, ficando assegurado aos demais acionistas o direito de preferência. Os recursos decorrentes do exercício de preferência serão pagos aos acionistas controladores.

Em reunião do Conselho de Administração realizada em 12 de fevereiro de 2009, foi aprovada a capitalização de parcela de reserva especial de ágio em favor dos acionistas controladores no montante de R\$189.896, referente ao valor do benefício fiscal gerado no exercício de 2008 (nota 18).

### 7. DESPESAS ANTECIPADAS

	Consolidado	
	30.06.09	31.03.09

01771-0 VIVO PARTICIPAÇÕES S/A	02.558.074/0001-73
--------------------------------	--------------------

#### 06.01 - NOTAS EXPLICATIVAS

Taxa Fistel	470.998	637.361
Propaganda e publicidade	75.982	115.691
Aluguéis	30.862	13.360
Encargos financeiros	8.368	9.442
Prêmios de seguros, software e outras	40.310	42.294
Total	<u>626.520</u>	<u>818.148</u>
Circulante	571.200	754.156
Não circulante	55.320	63.992

#### 8. OUTROS ATIVOS

	Consolidado	
	30.06.09	31.03.09
Depósitos, bloqueios judiciais e cauções contratuais	167.761	109.736
Subsídio na venda de terminais	42.815	35.660
Créditos com fornecedores	19.760	62.587
Adiantamentos a empregados	17.782	17.889
Créditos com empresas do grupo	12.587	13.365
Outros ativos	9.051	17.549
Total	<u>269.756</u>	<u>256.786</u>
Circulante	167.033	211.037
Não circulante	102.723	45.749

#### 9. INVESTIMENTOS

##### a) Informações das controladas

Investidas	Patrimônio líquido em		Lucro líquido (prejuízo) para os períodos de seis meses findos em	
	30.06.09	31.03.09	30.06.09	30.06.08
Vivo S.A.	7.393.464	7.286.049	377.279	325.621
Telemig Celular Participações S.A.	1.798.932	1.772.876	51.323	18.379 (*)
Telemig Celular S.A.	1.167.005	1.142.460	47.948	-
TCO IP S.A.	-	-	-	(13.517)

(\*) Compreende o lucro líquido ajustado da Telemig Participações (Consolidada) para o período de abril a junho de 2008.

##### b) Composição e movimentação

O saldo de investimentos da controladora inclui a participação no patrimônio das controladas, ágios, adiantamentos para futuro aumento de capital e provisão para perdas em investimentos e outros investimentos conforme demonstrado a seguir:

	Controladora		Consolidado	
	30.06.09	31.03.09	30.06.09	31.03.09
Investimentos em controladas	7.898.954	7.774.352	-	-
Adiantamento para futuro	905.440	905.440	-	-

01771-0 VIVO PARTICIPAÇÕES S/A

02.558.074/0001-73

**06.01 - NOTAS EXPLICATIVAS**

aumento de capital				
Outros investimentos	104	104	113	113
Saldo do investimento	<u>8.804.498</u>	<u>8.679.896</u>	<u>113</u>	<u>113</u>

A movimentação dos investimentos da controladora para os períodos de seis meses findos em 30 de junho é como segue:

b.1) Investimentos em controladas

	<u>30.06.09</u>	<u>30.06.08</u>
Saldo no início do ano	7.285.216	6.090.460
Equivalência patrimonial sobre o lucro líquido das controladas	411.105	317.079
Aumento de capital com reservas	310.110	-
Subscrição de minoritários no aumento de capital com reservas	(8.842)	-
Ajuste da destinação dos juros sobre o capital próprio e dividendos da Telemig Celular do exercício de 2008	560	-
Ganho gerado no aumento de capital com reservas	1.935	-
Aquisição de investimentos	-	373.423
Juros sobre o capital próprio intermediários	<u>(101.130)</u>	<u>(175.000)</u>
Saldo em 30 de junho	<u>7.898.954</u>	<u>6.605.962</u>
Equivalência patrimonial sobre o lucro líquido das controladas		632.787
Redução de capital		(700.000)
Aumento de capital com reservas		518.348
Subscrição de minoritários no aumento de capital com reservas		(8.135)
Aquisição de investimentos		605.929
Perda gerada no aumento de capital com reservas		(1.640)
Juros sobre o capital próprio e dividendos prescritos		10.218
Juros sobre o capital próprio e dividendos		(372.493)
Efeitos Lei nº 11.638/07 da Telemig Participações		<u>(5.760)</u>
Saldo no fim do ano		<u>7.285.216</u>

b.2) Adiantamento para futuro aumento de capital

	<u>30.06.09</u>	<u>30.06.08</u>
Saldo no início do ano	1.217.565	1.105.818
Aumento de capital com reservas	(310.110)	-
Ágio gerado no aumento de capital com reservas	<u>(2.015)</u>	-
Saldo em 30 de junho	<u>905.440</u>	<u>1.105.818</u>
Aumento de capital com reservas		(518.348)
Reserva especial de ágio referente reestruturação societária - Telemig		<u>630.095</u>
Saldo no fim do ano		<u>1.217.565</u>

01771-0 VIVO PARTICIPAÇÕES S/A

02.558.074/0001-73

**06.01 - NOTAS EXPLICATIVAS**

**10. IMOBILIZADO, LÍQUIDO**

	Taxa Anual de Depreciação (%)	Consolidado			
		30.06.09		31.03.09	
		Custo	Depreciação Acumulada	Imobilizado líquido	Imobilizado líquido
Equipamentos de transmissão	10,00 a 33,33	9.465.668	(7.113.481)	2.352.187	2.237.721
Equipamentos de comutação	10,00 a 33,33	4.314.188	(2.814.523)	1.499.665	1.547.363
Infra-estrutura	2,86 a 20,00	3.230.428	(1.843.493)	1.386.935	1.301.461
Equipamentos terminais	50,00 a 66,67	2.539.773	(2.205.757)	334.016	309.070
Prédios	2,86 a 4,00	299.467	(92.413)	207.054	208.665
Terrenos		70.894	-	70.894	70.352
Arrendamento mercantil financeiro	20,00	21.681	(14.031)	7.650	8.925
Outros ativos	6,67 a 20,00	1.831.183	(1.268.094)	563.089	542.992
Bens e instalações em andamento		389.188	-	389.188	714.073
<b>Total</b>		<b>22.162.470</b>	<b>(15.351.792)</b>	<b>6.810.678</b>	<b>6.940.622</b>

No período de seis meses findo em 30 de junho de 2009, a Vivo capitalizou encargos financeiros incorridos sobre empréstimos que estão financiando as obras em andamento no montante de R\$27.389 (R\$16.819 no mesmo período de 2008).

Em 30 de junho de 2009, as controladas possuíam bens do ativo imobilizado dados em garantia em processos judiciais no montante de R\$106.232 (R\$109.173 em 31 de março de 2009).

**11. INTANGÍVEL, LÍQUIDO**

	Taxa Anual de Amortização (%)	Consolidado			
		30.06.09		31.03.09	
		Custo	Amortização Acumulada	Intangível líquido	Intangível líquido
Ágio e provisão para perdas na aquisição de investimentos (a), líquidos de amortização	-	2.785.572	(1.359.279)	1.426.293	1.426.293
Licença de concessão	6,67 a 28,9	2.249.619	(826.636)	1.422.983	1.461.422
Direito de uso de software	20,00	4.309.922	(2.968.313)	1.341.609	1.336.452
Ágio – Ceterp Celular S.A.	10,0	84.265	(68.114)	16.151	16.151

01771-0 VIVO PARTICIPAÇÕES S/A

02.558.074/0001-73

**06.01 - NOTAS EXPLICATIVAS**

Fundo de comércio	(*)	32.787	(25.215)	7.572	7.718
Outros ativos	6,67 a 20,0	50.876	(46.639)	4.237	3.477
Intangível em andamento		130.632	-	130.632	174.442
Total		<u>9.643.673</u>	<u>(5.294.196)</u>	<u>4.349.477</u>	<u>4.425.955</u>

(a) Os ágios decorrentes de aquisições de participações societárias, fundamentados por rentabilidade futura foram amortizados linearmente até 31 de dezembro de 2008, conforme as diretrizes da Lei nº 11.638/07. Inclui provisão para perdas constituídas em 31 de dezembro de 2001 e de 2002, para reconhecer perdas permanentes com ágio em função dos prejuízos acumulados pela controlada Global Telecom S.A., naquelas datas.

(\*) Conforme os prazos contratuais

**12. DIFERIDO, LÍQUIDO**

Referem-se a despesas pré-operacionais que estão sendo amortizadas pelo prazo de 10 anos, com os montantes líquidos de R\$39.116 e R\$49.182 em 30 de junho e de 31 de março de 2009, respectivamente, conforme permitido pela Lei nº 11.941/09.

**13. FORNECEDORES E CONTAS A PAGAR**

	Consolidado	
	30.06.09	31.03.09
Fornecedores	2.256.526	2.082.386
Valores a repassar LD (a)	361.303	370.816
Interconexão / interligação	244.852	238.641
Assistência técnica	147.517	166.022
Outros	44.833	54.480
Total	<u>3.055.031</u>	<u>2.912.345</u>

(a) Valores a repassar referem-se às chamadas VC2, VC3 e deslocamento faturados aos nossos clientes e repassados às operadoras de longa distância.

**14. IMPOSTOS, TAXAS E CONTRIBUIÇÕES**

	Consolidado	
	30.06.09	31.03.09
<u>Tributos Correntes e Diferidos:</u>		
ICMS	713.081	625.001
PIS e COFINS	93.533	100.933
Imposto de renda e contribuição social	133.996	93.902
FISTEL	64.023	58.376
FUST e FUNTTEL	10.351	10.580
Outros impostos, taxas e contribuições	15.767	16.475
Total	<u>1.030.751</u>	<u>905.267</u>
<u>Obrigações Legais (CVM 489/05):</u>		
CIDE	21.946	23.500
PIS e COFINS	21.412	21.167
Outros impostos, taxas e contribuições	9.583	9.041
Total	<u>52.941</u>	<u>53.708</u>



---

01771-0 VIVO PARTICIPAÇÕES S/A	02.558.074/0001-73	
<b>06.01 - NOTAS EXPLICATIVAS</b>		
Total	<u>1.083.692</u>	<u>958.975</u>
Circulante	777.391	670.102
Não circulante	306.301	288.873

#### Tributos Correntes:

Em 30 de junho de 2009, da parcela do não circulante, R\$246.409 (R\$230.057 em 31 de março de 2009) referem-se ao ICMS - Programa Paraná Mais Emprego, decorrente do convênio com o Governo do Estado do Paraná, relativo à postergação do pagamento de ICMS. Esse valor está sendo atualizado pela variação do Fator de Correção Anual (FCA).

#### Obrigações Legais - Deliberação CVM 489/05

Compreende os tributos que se enquadram na Deliberação 489/05, emitida em 03 de outubro de 2005, que aprovou o pronunciamento da NPC nº22 do IBRACON.

Para efeito das demonstrações financeiras, os montantes de depósitos judiciais dos referidos tributos, são compensados com os impostos, taxas e contribuições a pagar, quando aplicável.

#### a) PIS e COFINS

A Vivo foi autuada (processo nº. 19515.000.700/2003-97) por ter efetuado compensação da COFINS, nos meses de janeiro e fevereiro de 2000, com créditos decorrentes do excedente a 1/3 da própria COFINS recolhida no ano de 1999, após compensação com a CSLL. A discussão encontra-se aguardando julgamento de Recurso Especial na esfera administrativa. Conservadoramente, a Administração manteve contabilizado o montante de R\$24.671, em 30 de junho e de 31 de março de 2009, tendo efetuado depósito judicial no mesmo valor.

#### Lei nº 9.718/98

Em 27 de novembro de 1998, o cálculo do PIS e COFINS foi alterado pela Lei nº. 9.718, a qual: i) aumentou a alíquota da COFINS de 2% para 3%; ii) autorizou a dedução de até 1/3 da COFINS do montante da Contribuição Social sobre o Lucro Líquido – CSLL; e também iii) aumentou indiretamente a COFINS e o PIS devidos pela Vivo, determinando a inclusão das receitas excedentes ao faturamento em suas bases de cálculo.

Por força das alterações introduzidas pelas leis nº. 10.637/02 e 10.833/03, a Vivo passou a incluir as receitas excedentes ao faturamento nas bases de cálculo do PIS e da COFINS.

Em 30 de junho de 2009, a Vivo mantém provisionados os valores relativos às receitas excedentes ao faturamento, discutidos judicialmente, no montante de R\$10.303 (R\$10.557 em 31 de março de 2009), tendo efetuado depósitos judiciais no montante de R\$2.496 (R\$2.496 em 31 de março de 2009).

---

01771-0 VIVO PARTICIPAÇÕES S/A

02.558.074/0001-73

---

## 06.01 - NOTAS EXPLICATIVAS

---

### Outros

Adicionalmente, as controladas provisionaram montantes de R\$13.605 em 30 de junho de 2009 (R\$13.106 em 31 de março de 2009) relativamente a outras discussões de PIS e COFINS.

#### b) CIDE

Trata-se de questionamento administrativo e judicial, visando a afastar a incidência da CIDE sobre remessas de recursos efetuadas para o exterior, oriundas de contratos de transferência de tecnologia, licenciamento de marcas e softwares etc. Conservadoramente, em 30 de junho de 2009, a Vivo manteve contabilizado o montante de R\$80.558, (R\$81.134 em 31 de março de 2009), tendo efetuado depósitos judiciais no montante de R\$58.612 (R\$57.634 em 31 de março de 2009).

#### c) Taxa de Fiscalização das Telecomunicações - FISTEL

A Telemig Celular impetrou Mandado de Segurança questionando a responsabilidade pelo pagamento das taxas de fiscalização sobre as estações móveis que não são de sua titularidade, passando a provisionar e depositar judicialmente os valores referentes à TFF - Taxa de Fiscalização do Funcionamento e à TFI - Taxa de Fiscalização da Instalação. A ação encontra-se aguardando decisão do TRF da 1ª Região.

No entendimento de seus consultores jurídicos, as chances de perda nesses processos são possíveis. No entanto, por se tratar de uma obrigação legal nos termos da Deliberação CVM Nº 489/2005, a controlada constitui provisão para esta contingência. A provisão registrada em 30 de junho de 2009 era de R\$395.932 (R\$386.274 em 31 de março de 2009), com correspondentes depósitos judiciais no mesmo montante.

#### d) IRRF sobre pagamentos de Juros sobre o Capital Próprio – Telemig Celular Participações

A Telemig Participações impetrou Mandados de Segurança com o objetivo de ter declarado seu direito de não sofrer a retenção de IRRF sobre os recebimentos de juros sobre o capital próprio de sua controlada. Com base na opinião dos consultores jurídicos, os referidos processos estão classificados com risco possível, entretanto, por se tratar de obrigação legal nos termos da Deliberação CVM nº 489/2005, em 30 de junho de 2009, foi constituída provisão e efetuados depósitos judiciais de igual valor que totalizavam R\$20.745 (R\$20.314 em 31 de março de 2009).

#### e) Outros impostos, taxas e contribuições

Em 30 de junho de 2009, as controladas contabilizaram o montante de R\$9.583 (R\$9.041 em 31 de março de 2009), composto pelos valores relativos às discussões de: (i) ISS sobre serviços de locação de bens móveis, atividades meio e serviços suplementares (R\$5.411); (ii) IRPJ sobre operações com derivativos (R\$2.107); (iii) INSS (R\$808) e (iv) ICMS (R\$1.257).

01771-0 VIVO PARTICIPAÇÕES S/A

02.558.074/0001-73

### 06.01 - NOTAS EXPLICATIVAS

A seguir, demonstramos a movimentação das obrigações legais em atendimento à Deliberação CVM 489/05:

	Consolidado		
	Obrigações legais	(-) Depósitos judiciais	Total
Saldos em 31.12.08	481.917	(428.763)	53.154
Ingressos, líquidos de reversões	63.813	(64.744)	(931)
Atualizações monetárias	9.525	(8.807)	718
Transferências	142	(142)	-
Saldos em 30.06.09	555.397	(502.456)	52.941

## 15. EMPRÉSTIMOS, FINANCIAMENTOS E DEBÊNTURES

### a) Composição da dívida

#### a.1) Empréstimos e Financiamentos

Descrição	Moeda	Encargos	Vencimento	Controladora		Consolidado	
				30.06.09	31.03.09	30.06.09	31.03.09
Banco Europeu de Investimentos - BEI	USD	4,18% a.a a 4,47% a.a.	28/08/2009 a 02/03/15	-	-	677.415	775.361
Capital de Giro	R\$	-	-	-	-	-	262.297
Resolução 2770	R\$	IGP-M + 9,45% a.a.	9/2/2010	-	-	168.076	163.954
Resolução 2770	JPY	2,00% a 5,78% a.a	10/07/09 a 18/01/11	-	-	505.965	885.706
Resolução 2770	USD	5,0% a 5,94% a.a	23/07/09 a 23/07/10	-	-	140.425	156.563
BNDES	URTJLP TJLP	4,3% a.a. a 4,6% a.a.	15/07/09 a 15/08/14	-	-	1.415.213	1.418.042
BNDES	UMBND	8,80% a.a	15/07/09 a 15/07/11	-	-	6.353	8.506
Banco do Nordeste do Brasil - BNB	R\$	10% a.a	29/07/09 a 30/10/16	-	-	469.253	353.306
Notas Promissórias	R\$	106,5% do CDI	24/7/2009	560.144	1.126.503	560.144	1.126.503
Financiamento Licenças 3G - Anatel	R\$	IST + 1% a.m.	29/04/11 a 29/04/16	-	-	1.272.147	1.236.911
Comissão BBVA		0,4256% a.a.	28/08/09 a 28/02/15	-	-	225	241
Outros				-	-	96	96
<b>Total</b>				<b>560.144</b>	<b>1.126.503</b>	<b>5.215.312</b>	<b>6.387.486</b>
Circulante				560.144	1.126.503	1.582.164	2.726.393
Não circulante				-	-	3.633.148	3.661.093

#### a.2) Debêntures

Descrição	Moeda	Encargos	Vencimento	Controladora		Consolidado	
				30.06.09	31.03.09	30.06.09	31.03.09
Debêntures	R\$	104,2% a 120,0% do CDI	04/05/15	1.015.996	1.052.318	1.015.996	1.052.318
Debêntures	R\$	IPCA + 0,5% a.a	05/07/21	-	-	58.424	57.691
Debêntures	R\$	113,55% CDI	11/01/10	221.392	215.558	221.392	215.558
<b>Total</b>				<b>1.237.388</b>	<b>1.267.876</b>	<b>1.295.812</b>	<b>1.325.567</b>
Circulante				237.388	267.876	237.388	267.876
Não circulante				1.000.000	1.000.000	1.058.424	1.057.691

### b) Cronograma de pagamento

01771-0 VIVO PARTICIPAÇÕES S/A

02.558.074/0001-73

#### 06.01 - NOTAS EXPLICATIVAS

Em 30 de junho de 2009, os montantes não circulantes têm a seguinte composição por ano de vencimento:

Ano	Controladora	Consolidado
2011	-	290.452
2012	-	630.984
2013	-	591.184
2014	-	589.507
Após 2014	1.000.000	2.589.445
Total	1.000.000	4.691.572

#### c) Cláusulas restritivas

A Vivo possui empréstimos e financiamentos junto ao Banco Nacional de Desenvolvimento Econômico e Social (BNDES), cujo saldo em 30 de junho de 2009 era de R\$1.421.566 (R\$1.426.548 em 31 de março de 2009). De acordo com os contratos, existem índices econômicos e financeiros que devem ser apurados semestral e anualmente. Nesta mesma data, todos os índices econômicos e financeiros previstos nos dois contratos vigentes do BNDES, sobre os instrumentos da Sociedade e da controlada (Vivo) foram atingidos.

O contrato da Telemig Celular com a Secretaria de Estado de Desenvolvimento Econômico, relativo às debêntures, possui cláusulas restritivas quanto a pedidos de recuperação judicial e extrajudicial, liquidação, dissolução, insolvência, pedido de auto-falência ou decretação de falência, falta de pagamento, falta de cumprimento de obrigações não fiduciárias e cumprimento de determinado limite baseado substancialmente em índices financeiros de balanço e LAJIDA ou "EBITDA" (Lucro antes dos juros, impostos, depreciação e amortização), entre outras. Em 30 de junho de 2009, todas as cláusulas restritivas foram cumpridas pela Telemig Celular.

#### d) Garantias

Em 30 de junho de 2009, para os empréstimos e financiamentos da Vivo, em moeda local, no valor de R\$2.568.234, sendo R\$469.253 junto ao Banco do Nordeste do Brasil – BNB, R\$1.415.213 junto ao BNDES (URTJLP) e R\$6.353 junto ao BNDES (UMBNDDES) e R\$677.415 junto ao BEI, foram dadas garantias conforme o quadro a seguir:

##### Bancos

##### Garantias

##### BNDES

- Contrato (Vivo) R\$1.376.784: Garantia em recebíveis referente a 15% do saldo devedor ou 4 (quatro) vezes o valor da maior prestação, o que for superior.
- Contrato (Vivo) R\$44.782: caução de 15% dos recebíveis referente à receita de serviços.
- Vivo Participações é interveniente garantidora.

##### Banco Europeu de Investimento – BEI

- Risco comercial garantido pelo Banco BBVA Portugal.
- Fiança bancária concedida pelo Banco Bradesco S.A. no montante equivalente a 100% do saldo

---

01771-0 VIVO PARTICIPAÇÕES S/A

02.558.074/0001-73

---

#### 06.01 - NOTAS EXPLICATIVAS

---

Banco do Nordeste do Brasil S.A.

- devedor do financiamento.
- Constituição de um fundo de liquidez representado por aplicações financeiras no montante equivalente a 3 (três) parcelas de amortização, referenciada pela prestação média pós-carência.
- Vivo Participações é interveniente fiadora.

#### e) Notas Promissórias

##### 4ª Emissão

Em 27 de junho de 2008 foi aprovada pelo Conselho de Administração da Sociedade, a emissão e oferta de 50 notas promissórias sem garantia com valor unitário de R\$10 milhões, perfazendo o total de R\$500 milhões. Em 25 de julho de 2008 a oferta foi registrada na CVM e emitida em 29 de julho de 2008 com vencimento em 24 de julho de 2009, com juros remuneratórios de 106,5% do CDI com divulgação diária pela Câmara de Custódia e Liquidação - CETIP. Os recursos captados por meio desta oferta foram utilizados para a liquidação do valor principal da dívida representada pelas debêntures da 1ª (primeira) emissão da Sociedade.

##### 5ª Emissão

Em 11 de maio de 2009, foram liquidadas, no vencimento, 22 notas promissórias, com valor unitário de R\$25 milhões, perfazendo o montante de R\$550 milhões, com juros remuneratórios de 115,0%.

#### f) Debêntures

##### f.1) Captação pela Sociedade

##### 2ª Emissão

No âmbito do Primeiro Programa de Distribuição de Valores Mobiliários no valor de R\$2 bilhões anunciado em 20 de agosto de 2004, a Sociedade emitiu, em 01 de maio de 2005, debêntures no valor de R\$1 bilhão, com prazo de duração de dez anos, contados da data de emissão em 01 de maio de 2005.

A Oferta consistiu na emissão em duas séries, R\$200 milhões na primeira série e R\$800 milhões na segunda série com vencimento final em 01 de maio de 2015. As debêntures rendem juros, com pagamentos semestrais, correspondentes a 120,0% (primeira série) e 104,2% (segunda série) da acumulação das taxas médias diárias dos DI - Depósitos Interbancários de um dia, extragrupo (Taxas DI), calculadas e divulgadas pela CETIP.

---

01771-0 VIVO PARTICIPAÇÕES S/A

02.558.074/0001-73

---

#### **06.01 - NOTAS EXPLICATIVAS**

Em maio de 2009 ocorreu a repactuação das debêntures da 1ª Série da 2ª emissão conforme aprovado pelo Conselho de Administração da Sociedade realizado em 30 de março de 2009. O novo Período de Vigência da Remuneração é de 24 meses, a contar de 01 de maio de 2009 até 01 de maio de 2011, intervalo de tempo durante o qual permanecerão inalteradas as condições de remuneração ora definidas. Durante esse segundo período de vigência da remuneração, as debêntures de 1ª Série da 2ª Emissão da Sociedade farão jus a uma remuneração de 120,0% da taxa média dos Depósitos Interfinanceiros de um dia, denominada Taxa DI over extragrupo, calculada de acordo com a fórmula constante à cláusula 4.9 da "Escritura de 2ª Emissão". Os pagamentos da Remuneração das debêntures serão realizados nos dias 01 de novembro de 2009, 01 de maio de 2010, 01 de novembro de 2010 e 01 de maio de 2011.

A remuneração das debêntures tem previsão de repactuação em 01 de maio de 2011 (primeira série) e 01 de maio de 2010 (segunda série).

#### 3ª Emissão

Em Dezembro 2008 o Conselho de Administração aprovou a 3ª emissão pública, pela Sociedade, de debênture simples, não conversível em ações, da espécie quirografária, em série única, dispensada de registro na CVM, nos termos do art. 5º, inciso II, da Instrução CVM nº 400, por se tratar de lote único e indivisível de valores mobiliários. O valor nominal unitário da Debênture foi de R\$210 milhões na Data de Emissão ("Valor Nominal Unitário") com vencimento para 11 de janeiro de 2010.

#### f.2) Captação pela Telemig Celular

#### 1ª Emissão

Em cumprimento ao Contrato de Prestação de SMP, em conformidade com a Seleção Pública nº 001/07, o Estado de Minas Gerais, através da Secretaria de Estado de Desenvolvimento Econômico, se comprometeu a subscrever debêntures emitidas pela Telemig Celular, no âmbito do Programa Minas Comunica, utilizando recursos do Fundo de Universalização do Acesso a Serviços de Telecomunicações – FUNDOMIC. Por este Programa, a controlada viabilizaria o atendimento com o SMP a 134 localidades das áreas de registro 34, 35 e 38.

Ainda de acordo com o programa, seriam emitidas 5.550 debêntures simples, da espécie quirográfica, não conversíveis em ações, nominativas e escriturais, sem a emissão de cautelares e certificados, em até cinco séries.

Em contrapartida à certificação pela Secretaria de Estado de Desenvolvimento Econômico do atendimento a 15 localidades, foram emitidas 621 debêntures na 1ª Série da 1ª emissão, no valor de R\$6.210, em dezembro de 2007. Em março de 2008, pelo atendimento a 42 localidades, foram emitidas 1.739 debêntures na 2ª Série da 1ª emissão, no valor de R\$17.390. Em 31 de dezembro de 2008, pelo atendimento a 77 localidades, foram emitidas 3.190 debêntures na 3ª Série da 1ª emissão, no valor de R\$31.900, finalizando assim o programa de atendimento a 134 localidades dentro do Estado de Minas Gerais. Em 30 de junho de 2009 os valores atualizados da 1ª, 2ª e 3ª séries das debêntures eram de R\$6.820, R\$18.758 e R\$32.846, totalizando R\$58.424 (R\$6.734, R\$18.522 e R\$32.435, totalizando R\$57.691 em 31 de março de 2009), respectivamente.

01771-0 VIVO PARTICIPAÇÕES S/A

02.558.074/0001-73

#### 06.01 - NOTAS EXPLICATIVAS

Os encargos incidentes sobre o programa descrito acima são IPCA + 0,5% a.a. e têm vencimento em 5 de julho de 2021.

#### 16. PROVISÃO PARA CONTINGÊNCIAS

A Sociedade e suas controladas são partes em demandas administrativas e judiciais de natureza trabalhista, tributária e cível, tendo sido constituída provisão contábil em relação às demandas cuja probabilidade de perda foi classificada como provável.

A composição dos saldos das provisões é como segue:

	Consolidado			
	30.06.09		31.03.09	
	Provisões	(-) Depósitos judiciais	Líquido	Líquido
Cíveis	176.809	(51.254)	125.555	132.375
Trabalhistas	79.193	(38.530)	40.663	42.871
Tributários	30.166	(3.547)	26.619	26.371
<b>Total</b>	<b>286.168</b>	<b>(93.331)</b>	<b>192.837</b>	<b>201.617</b>
Circulante			91.577	95.670
Não circulante			101.260	105.947

As movimentações das provisões para contingências líquidas, são como segue:

	2009	2008
Saldos no início do ano	194.083	199.404
Constituição de provisões, líquida de reversões (nota 23)	69.805	86.093
Variação monetária	(607)	7.002
Aumento de depósitos judiciais	(12.897)	(18.383)
Pagamentos	(57.547)	(55.366)
Ingresso da Telemig Participações consolidada em 31.03.08	-	10.957
Saldos em 30 de junho	192.837	229.707
Constituição de provisões, líquida de reversões no 2º semestre de 2008		52.606
Variação monetária no 2º semestre de 2008		594
Redução de depósitos judiciais no 2º semestre de 2008		2.534
Pagamentos no 2º semestre de 2008		(91.358)
<b>Saldo no fim do ano</b>		<b>194.083</b>

#### 16.1. Processos Cíveis

---

01771-0 VIVO PARTICIPAÇÕES S/A

02.558.074/0001-73

---

#### **06.01 - NOTAS EXPLICATIVAS**

Incluem demandas cíveis, em diversas esferas, tendo sido contabilizada provisão conforme demonstrado anteriormente, a qual é considerada suficiente para fazer face às prováveis perdas nessas causas.

##### a) Consumidores

A Sociedade e suas controladas possuem diversos processos judiciais movidos por consumidores individuais ou por associações civis que representam os direitos dos consumidores, os quais reivindicam o não cumprimento dos serviços e/ou produtos vendidos. Individualmente, nenhum destes processos é considerado relevante.

Em 30 de junho de 2009, com base na opinião de seus consultores jurídicos foram contabilizados R\$150.988 (R\$151.534 em 31 de março de 2009), montantes considerados suficientes para fazer face às prováveis perdas nessas causas.

Na mesma data, a soma dos valores em discussões em diversas esferas dos processos desta natureza e cuja expectativa de perda é possível era de R\$505.211 (R\$471.195 em 31 de março de 2009).

##### b) ANATEL

As controladas possuem diversas ações legais e administrativas movidas pela ANATEL referente ao não cumprimento da Regulamentação relativa ao Serviço Móvel Pessoal. Em 30 de junho de 2009, foram contabilizados R\$21.868 (R\$19.650 em 31 de março de 2009), montantes considerados suficientes para fazer face às prováveis perdas nessas causas.

Na mesma data, a soma dos valores em discussão dos processos desta natureza e cuja expectativa de perda é possível era de R\$12.044 (R\$13.387 em 31 de março de 2009).

##### c) Outros

Referem-se a ações de outras naturezas, todas relacionadas ao curso normal do negócio. Em 30 de junho de 2009, com base na opinião de seus consultores jurídicos foram contabilizados R\$3.953 (R\$4.910 em 31 de março de 2009), montantes considerados suficientes para fazer face às prováveis perdas nessas causas.

Na mesma data, a soma dos valores em discussão em diversas esferas dos processos desta natureza e cuja expectativa de perda é possível era de R\$26.951 (R\$28.724 em 31 de março de 2009).

#### 16.2. Processos Trabalhistas

Inclui diversas demandas trabalhistas, tendo sido contabilizada provisão conforme demonstrado anteriormente, a qual é considerada suficiente para fazer face às prováveis perdas nessas causas.

Na mesma data, a soma dos valores em discussão em diversas esferas dos processos desta natureza e cuja expectativa de perda é possível era de R\$193.144 (R\$180.991 em 31 de março de 2009).

#### 16.3. Processos Tributários



01771-0 VIVO PARTICIPAÇÕES S/A

02.558.074/0001-73

#### 06.01 - NOTAS EXPLICATIVAS

Em 30 de junho de 2009, os valores dos processos desta natureza classificados como possíveis eram de R\$3.340.074 (R\$3.107.344 em 31 de março de 2009), os quais se relacionam basicamente, a questionamentos quanto ao ICMS, PIS/COFINS, ISS, IRPJ, IRRF, CSLL, IOF, CPMF, FUST, FUNTEL, FISTEL e Contribuições Sociais. Os ingressos relevantes ocorridos neste trimestre possuem os mesmos objetos dos questionamentos já em curso em 31 de dezembro de 2008.

Deste total, neste último trimestre, surgiram duas novas discussões judiciais classificadas como possíveis, promovidas pelo SINDITELEBRASIL – Sindicato das Empresas de Telefonia e de Serviço Móvel Celular e Pessoal. A primeira delas discute o recolhimento da nova contribuição à EBC (Empresa Brasil de Comunicação), criada pela Lei nº 11.652/08. Já a segunda discussão questiona o FISTEL (Fundo de Fiscalização das Telecomunicações), criado pela Lei nº 5.070/66 e alterado pela Lei nº 9.472/97. Para a contribuição à EBC, as operadoras filiadas ao referido Sindicato obtiveram autorização judicial para efetuar o depósito da quantia em discussão, no montante de R\$61.513 em 30 de junho de 2009. Com relação ao FISTEL não há valores contingentes em 30 de junho de 2009, exceto os valores citados na nota 14c.

#### 17. OUTRAS OBRIGAÇÕES

	Controladora		Consolidado	
	30.06.09	31.03.09	30.06.09	31.03.09
Serviços a prestar pré-pago – receita diferida	-	-	382.485	399.855
Grupamento de ações (a)	102.813	102.941	243.382	243.731
Provisão para desmobilização de ativos (b)	-	-	199.030	189.121
Provisão para o programa de fidelização	-	-	106.263	113.674
Provisão para fundo de pensão	-	-	13.594	12.983
Obrigações com empresas do grupo	266	293	3.188	5.232
Outras	471	471	9.025	8.498
Total	<u>103.550</u>	<u>103.705</u>	<u>956.967</u>	<u>973.094</u>
Circulante	103.230	103.385	737.282	764.595
Não circulante	320	320	219.685	208.499

(a) Refere-se a crédito disponibilizado para os acionistas beneficiários das sobras de ações decorrentes do grupamento das ações do capital social da Sociedade e de suas controladas.

(b) Referem-se aos custos a serem incorridos na eventual necessidade de ter que se devolver aos proprietários os “sites” (localidades destinadas a instalações de rádios base – ERB das controladas) nas mesmas condições em que se encontravam quando da assinatura do contrato inicial de locação dos mesmos.

#### 18. PATRIMÔNIO LÍQUIDO

##### a) Capital Social

---

01771-0 VIVO PARTICIPAÇÕES S/A

02.558.074/0001-73

---

#### 06.01 - NOTAS EXPLICATIVAS

Em Reunião do Conselho de Administração realizada em 12 de fevereiro de 2009, foi aprovado o aumento de capital em R\$189.896, correspondente ao benefício fiscal do ágio incorporado do exercício de 2008 (nota 6.2).

Em 30 de junho e de 31 de março de 2009 o capital social da Sociedade era de R\$6.900.422, subscrito e integralizado, representado por ações sem valor nominal, assim distribuído:

	<u>Quantidade de ações</u>
Capital total em ações	
Ordinárias	136.275.334
Preferenciais	<u>238.063.700</u>
Total	<u>374.339.034</u>
Ações em tesouraria	
Preferenciais	<u>(1.123.725)</u>
Total	<u>(1.123.725)</u>
Ações em circulação	
Ordinárias	136.275.334
Preferenciais	<u>236.939.975</u>
Total	<u>373.215.309</u>

#### b) Dividendos e Juros Sobre o Capital Próprio

As ações preferenciais não têm direito a voto, exceto nas hipóteses previstas nos artigos 9 e 10 do Estatuto Social, sendo a elas assegurada prioridade no reembolso de capital, sem prêmio, direito de participar do dividendo a ser distribuído, correspondente a pelo menos 25% do lucro líquido do exercício, calculado na forma do artigo 202 da Lei das S.A., com prioridade no recebimento de dividendos mínimos, não cumulativos, equivalentes ao maior entre:

- b.1) 6% (seis por cento) ao ano, sobre o valor resultante da divisão do capital subscrito pelo número total de ações da Sociedade, ou;
- b.2) 3% (três por cento) ao ano, sobre o valor resultante da divisão do patrimônio líquido pelo número total de ações da Sociedade, bem como direito de participar dos lucros distribuídos

---

01771-0 VIVO PARTICIPAÇÕES S/A

02.558.074/0001-73

---

#### **06.01 - NOTAS EXPLICATIVAS**

---

em igualdade de condições com as ações ordinárias, depois de a estas assegurado dividendo igual ao mínimo prioritário estabelecido para as ações preferenciais.

Desde a Assembléia Geral Ordinária de 27 de março de 2004, as ações preferenciais passaram a deter direito de voto pleno, por não terem sido pagos dividendos mínimos das ações preferenciais por três anos consecutivos, de acordo com o Artigo 111, em seu parágrafo 1º, da Lei nº 6.404/76.

Em Assembléia Geral Ordinária, realizada em 15 de março de 2007, foi aprovado o pagamento de dividendos sobre o resultado do exercício de 2006 aos detentores de ações preferenciais. No entanto o valor aprovado foi inferior ao valor mínimo estatutário, necessário para retirar o direito de voto das ações preferenciais.

b.3) Os dividendos e juros sobre o capital próprio, não reclamados pelos acionistas, prescrevem em 03 (três) anos, contados a partir da data do início de pagamento, conforme art. 287, inciso II, item a), da Lei nº 6.404/76.

Em Assembléia Geral Ordinária e Extraordinária realizada em 19 de março de 2009, foi deliberado o pagamento de dividendos e juros sobre o capital próprio no montante de R\$426.798, sendo: juros sobre o capital próprio no montante de R\$161.113 (R\$136.946 líquido do imposto de renda retido na fonte) e dividendos no montante de R\$265.685, a serem pagos até 30 de dezembro de 2009.

Após o efetivo pagamento dos dividendos e juros sobre o capital próprio, os detentores de ações preferenciais não terão mais direito a voto pleno.

#### c) Reservas de Capital

##### c.1) Reserva de ágio

Esta reserva representa o excesso do valor na emissão ou capitalização, em relação ao valor básico da ação na data de emissão.

##### c.2) Reserva Especial de Ágio

Esta reserva foi constituída em decorrência dos processos de reestruturação societária descritos na nota 6.2, em contrapartida ao acervo líquido incorporado e representa o valor do benefício fiscal futuro a ser auferido por meio da amortização do ágio incorporado. A parcela de reserva especial de ágio correspondente ao benefício poderá ser, ao final de cada exercício social, capitalizada em proveito do acionista controlador, com a emissão de novas ações. O aumento de capital está sujeito ao direito de preferência dos acionistas não controladores, na proporção das suas respectivas participações, por espécie e classe, à época da emissão, sendo que as importâncias pagas no exercício deste direito serão entregues diretamente ao acionista controlador, de acordo com o disposto da Instrução CVM nº319/99.

Em Reunião do Conselho de Administração realizada em 12 de fevereiro de 2009, foi aprovado o aumento de capital em R\$189.896, correspondente ao benefício fiscal do ágio incorporado do exercício de 2008, com a emissão de 5.819.678 novas ações, sendo 2.124.989 ações ordinárias e 3.694.689 ações preferenciais, garantindo o direito de preferência previsto no artigo 171 da Lei nº 6.404/76, sendo que os recursos decorrentes do exercício do direito de preferência foram creditados a Portelcom Participações S.A..

01771-0 VIVO PARTICIPAÇÕES S/A

02.558.074/0001-73

## 06.01 - NOTAS EXPLICATIVAS

### c.3) Incentivos Fiscais

Representa os valores de aplicações em incentivos fiscais referente a exercícios anteriores.

### d) Reservas de Lucro

#### d.1) Reserva Legal

A reserva legal é formada pela destinação de 5% do lucro líquido do exercício, observado o limite de 20% do capital social realizado ou 30% do capital social acrescido das reservas de capital. A partir de então, as destinações a essa reserva não são mais obrigatórias, conforme o disposto no Art. 193 da Lei nº 6.404/76.

#### d.2) Reserva para Expansão

A reserva para expansão foi constituída visando manter recursos para financiar aplicações adicionais de capital fixo e circulante mediante a destinação de até 100% do lucro líquido remanescente, após as determinações legais e do saldo da conta de lucros acumulados do exercício findo em 31 de dezembro de 2008. Esta reserva é suportada por orçamento de capital aprovado em assembléia de acionistas.

#### d.3) Reserva de Contingências e Ações em Tesouraria

Os valores registrados são oriundos do processo de cisão da Companhia Riograndense de Telecomunicações – CRT, e tem por finalidade garantir eventual decisão judicial acerca de ações judiciais sobre capitalizações de exercícios sociais de 1996 e de 1997 ocorridas naquela empresa.

### e) Lucros Acumulados

Conforme modificação introduzida pela Lei nº 11.638/07, o lucro líquido do exercício deverá ser integralmente destinado de acordo com os fundamentos contidos nos artigos 193 a 197 da Lei nº 6.404/76.

Em Assembléia Geral Ordinária e Extraordinária, realizada em 19 de março de 2009, foi aprovada a destinação do lucro líquido do exercício de 2008 no montante de R\$399.901, sendo R\$19.995 aplicados para Reserva Legal e R\$379.906 como dividendos e juros sobre o capital próprio, sendo: R\$161.113 como juros sobre o capital próprio bruto (R\$136.946, líquidos do imposto de renda retido na fonte) e R\$218.793 como dividendos. Adicionalmente foram destinados R\$46.892 como dividendos complementares.

## 19. RECEITA OPERACIONAL LÍQUIDA

	Consolidado	
	Para os períodos de seis meses findos em 30 de junho de	
	2009	2008
Franquia e utilização	5.183.291	4.528.805
Interconexão	3.110.773	2.874.525
Serviços de dados e SVA's	1.300.674	967.332

01771-0 VIVO PARTICIPAÇÕES S/A 02.558.074/0001-73

**06.01 - NOTAS EXPLICATIVAS**

Outros serviços	86.119	123.141
Receita bruta de serviços de telecomunicações	9.680.857	8.493.803
ICMS	(1.665.469)	(1.431.098)
Descontos concedidos	(360.011)	(337.945)
PIS e COFINS	(351.802)	(308.936)
ISS	(3.926)	(3.280)
Receita operacional líquida de serviços de telecomunicações	7.299.649	6.412.544
Receita bruta de venda de mercadorias	1.402.631	1.459.020
Descontos concedidos	(447.140)	(477.788)
ICMS	(141.163)	(136.673)
PIS e COFINS	(80.397)	(86.376)
Devolução de vendas	(77.757)	(47.434)
Receita operacional líquida da venda de mercadorias	656.174	710.749
Total da receita operacional líquida	7.955.823	7.123.293

Não há cliente que tenha contribuído com mais de 10% da receita operacional bruta para os períodos de seis meses findos em 30 de junho de 2009 e de 2008.

**20. CUSTOS DAS MERCADORIAS VENDIDAS E SERVIÇOS PRESTADOS**

	Consolidado	
	Para os períodos de seis meses findos em 30 de junho de	
	2009	2008
Interconexão	(1.076.286)	(1.003.468)
Depreciação e amortização	(1.113.564)	(780.403)
Impostos, taxas e contribuições	(424.886)	(309.570)
Serviços de terceiros	(279.273)	(260.104)
Aluguéis, seguros e condomínios	(173.312)	(123.887)
Meios de conexão	(176.080)	(113.328)
Pessoal	(73.432)	(55.092)
Outros insumos	(28.048)	(38.376)
Custo dos serviços prestados	(3.344.881)	(2.684.228)
Custo das mercadorias vendidas	(1.064.105)	(1.106.359)
Total	(4.408.986)	(3.790.587)

**21. DESPESAS COM VENDAS**

Consolidado

01771-0 VIVO PARTICIPAÇÕES S/A

02.558.074/0001-73

**06.01 - NOTAS EXPLICATIVAS**

	Para os períodos de seis meses findos em 30 de junho de	
	2009	2008
Serviços de terceiros	(991.183)	(905.167)
Depreciação e amortização	(263.136)	(259.111)
Fidelização de clientes e doações	(217.715)	(228.019)
Publicidade	(207.609)	(210.259)
Pessoal	(188.947)	(161.201)
Provisão para crédito de liquidação duvidosa	(142.847)	(172.542)
Aluguéis, seguros e condomínios	(35.741)	(31.854)
Outros insumos	(68.226)	(41.587)
<b>Total</b>	<b>(2.115.404)</b>	<b>(2.009.740)</b>

**22. DESPESAS GERAIS E ADMINISTRATIVAS**

	Consolidado	
	Para os períodos de seis meses findos em 30 de junho de	
	2009	2008
Serviços de terceiros	(242.448)	(282.605)
Depreciação e amortização	(228.780)	(163.093)
Pessoal	(162.705)	(140.115)
Aluguéis, seguros e condomínios	(43.923)	(40.549)
Outros insumos	(12.191)	(8.857)
<b>Total</b>	<b>(690.047)</b>	<b>(635.219)</b>

**23. OUTRAS RECEITAS (DESPESAS) OPERACIONAIS, LÍQUIDAS**

	Controladora		Consolidado	
	Para os períodos de seis meses findos em 30 de junho de			
	2009	2008	2009	2008
Despesas recuperadas	1.404	7.970	104.367	51.769
Multas aplicadas	-	-	53.652	46.698
Infra-estrutura compartilhada e EILD	-	-	53.070	36.861
Aluguel de imóveis	-	-	7.457	13.300
Amortização do ágio	-	(212.081)	-	(215.504)

01771-0 VIVO PARTICIPAÇÕES S/A		02.558.074/0001-73		
<b>06.01 - NOTAS EXPLICATIVAS</b>				
Provisão para contingências, líquidas de reversões	159	(509)	(69.805)	(86.093)
FUST	-	-	(41.076)	(34.743)
ICMS sobre outros gastos	-	-	(27.420)	(25.668)
PIS e COFINS	(18)	(63)	(26.645)	(25.395)
Amortização do diferido	-	-	(21.263)	(17.935)
FUNTEL	-	-	(20.559)	(17.341)
Outros impostos, taxas e contribuições	(17)	(2)	(5.816)	(17.085)
Alienação e provisão para perdas em ativos	-	-	206	(37.576)
Ganho com investimentos	1.935	-	1.935	-
Realização da provisão para perdas em investimentos	-	34.536	-	34.536
Outras receitas operacionais	30	2.115	25.460	8.106
<b>Total</b>	<b>3.493</b>	<b>(168.034)</b>	<b>33.563</b>	<b>(286.070)</b>

#### 24. RECEITAS (DESPEAS) FINANCEIRAS E VARIAÇÕES MONETÁRIAS E CAMBIAIS

	Controladora		Consolidado	
	Para os períodos de seis meses findos em 30 de junho de			
	2009	2008	2009	2008
Receitas de operações financeiras	30.009	16.875	151.026	158.610
(-) Pis e Cofins	(9.354)	(16.188)	(9.354)	(16.188)
	<u>20.655</u>	<u>687</u>	<u>141.672</u>	<u>142.422</u>
Despesas financeiras:				
Empréstimos, financiamentos e debêntures	(123.950)	(86.002)	(284.149)	(131.468)
Operações com derivativos	(1.438)	(2.973)	(59.529)	(145.393)
Outras operações financeiras	(2.714)	(778)	(51.133)	(32.970)
<b>Total</b>	<b>(128.102)</b>	<b>(89.753)</b>	<b>(394.811)</b>	<b>(309.831)</b>
Variações monetárias e cambiais:				
De ativos				
Operações com derivativos	-	-	(157.701)	15.528
De passivos				
Operações com derivativos	(3.811)	(4.973)	(146.101)	(140.373)
Empréstimos e financiamentos	-	4.958	281.451	132.548
Fornecedores e outras	-	-	16.020	(3.102)

01771-0 VIVO PARTICIPAÇÕES S/A	02.558.074/0001-73
--------------------------------	--------------------

#### 06.01 - NOTAS EXPLICATIVAS

operações				
Total	(3.811)	(15)	(6.331)	4.601

#### 25. IMPOSTO DE RENDA E CONTRIBUIÇÃO SOCIAL

A Sociedade e suas controladas provisionam mensalmente as parcelas para o imposto de renda e contribuição social sobre o lucro líquido, obedecendo ao regime de competência, efetuando recolhimento dos tributos com base na estimativa mensal. Os tributos diferidos são reconhecidos sobre as diferenças temporárias, conforme nota 6. A seguir, a composição do débito com imposto de renda e contribuição social:

	Consolidado	
	Para os períodos de seis meses findos em 30 de junho de	
	2009	2008
Imposto de renda e contribuição social sobre ágio amortizado	(208.986)	(149.281)
Despesa de imposto de renda e contribuição social	(99.324)	(80.648)
Imposto de renda e contribuição social diferidos	114.395	42.045
Total	(193.915)	(187.884)

A seguir é apresentada uma reconciliação da despesa dos tributos sobre a renda divulgados, eliminando os efeitos do benefício fiscal do ágio, e os montantes calculados pela aplicação das alíquotas oficiais combinadas a uma taxa de 34%:

	Controladora		Consolidado	
	Para os períodos de seis meses findos em 30 de junho de			
	2009	2008	2009	2008
Lucro antes dos tributos	294.620	51.891	515.479	238.869
Crédito (débito) tributário pela alíquota oficial combinada (34%)	(100.171)	(17.643)	(175.264)	(81.215)
Adições permanentes:				
Despesas não dedutíveis – amortização de ágio	-	(60.365)	-	(60.365)
Outras despesas não dedutíveis	(9)	(121)	(17.102)	(56.506)
Outras adições	-	-	(3.110)	-
Exclusões permanentes:				
Equivalência patrimonial	105.391	48.307	-	-
Outras despesas dedutíveis	5.910	5.909	5.910	6.450
Outras exclusões	658	12	3.006	27
Prejuízo fiscal e diferenças temporárias não reconhecidas	(10.483)	6.489	(7.355)	3.725
Crédito (débito) tributário	1.296	(17.412)	(193.915)	(187.884)

#### 26. INSTRUMENTOS FINANCEIROS E GESTÃO DE RISCOS



01771-0 VIVO PARTICIPAÇÕES S/A

02.558.074/0001-73

### 06.01 - NOTAS EXPLICATIVAS

A Sociedade e suas controladas participam de operações envolvendo instrumentos financeiros, cujos riscos são ativamente gerenciados através de um conjunto de iniciativas, procedimentos e políticas operacionais abrangentes.

Os instrumentos financeiros da controladora e do consolidado estão sendo apresentados em atendimento à Deliberação CVM nº 566, de 17 de dezembro de 2008, que aprovou o Pronunciamento Técnico CPC 14, e à Instrução CVM 475, de 17 de dezembro de 2008.

#### a) Considerações gerais

Em 30 de junho e de 31 de março de 2009, os principais instrumentos financeiros, e seus respectivos valores por categoria, são como seguem:

	Controladora					
	30.06.09			31.03.09		
	Valor justo através do resultado	Custo amortizado	Total	Valor justo através do resultado	Custo amortizado	Total
<b>Ativos</b>						
Caixa e equivalentes de caixa	4.707	-	4.707	395.759	-	395.759
Juros sobre o capital próprio e dividendos	-	52.868	52.868	-	227.493	227.493
<b>Passivos</b>						
Pessoal, encargos e benefícios sociais	-	350	350	-	320	320
Fornecedores e contas a pagar	-	3.130	3.130	-	4.492	4.492
Impostos, taxas e contribuições	-	1.506	1.506	-	1.481	1.481
Empréstimos e financiamentos	-	560.144	560.144	-	1.126.503	1.126.503
Debêntures	-	1.237.388	1.237.388	-	1.267.876	1.267.876
Juros sobre o capital próprio e dividendos	-	407.445	407.445	-	407.457	407.457
Operações com derivativos	6.463	-	6.463	4.971	-	4.971
Outras obrigações	-	103.550	103.550	-	103.705	103.705
	Consolidado					
	30.06.09			31.03.09		
	Valor justo através do resultado	Custo amortizado	Total	Valor justo através do resultado	Custo amortizado	Total
<b>Ativos</b>						
Caixa e equivalentes de caixa	1.708.830	-	1.708.830	1.737.316	-	1.737.316
Aplicações financeiras em garantia	87.280	-	87.280	82.682	-	82.682
Contas a receber, líquidas	-	2.335.439	2.335.439	-	2.381.623	2.381.623
Operações com derivativos	210.922	-	210.922	431.181	-	431.181
<b>Passivos</b>						
Pessoal, encargos e benefícios sociais	-	155.700	155.700	-	131.895	131.895
Fornecedores e contas a pagar	-	3.055.031	3.055.031	-	2.912.345	2.912.345
Impostos, taxas e contribuições	-	1.083.692	1.083.692	-	958.975	958.975
Empréstimos e financiamentos	1.491.882	3.723.430	5.215.312	1.144.141	5.243.345	6.387.486
Debêntures	-	1.295.812	1.295.812	-	1.325.567	1.325.567
Juros sobre o capital próprio e dividendos	-	423.459	423.459	-	423.166	423.166
Operações com derivativos	188.534	-	188.534	117.621	-	117.621
Outras obrigações	-	956.967	956.967	-	973.094	973.094

#### b) Considerações sobre os fatores de risco que podem afetar os negócios da Sociedade e suas controladas

Os principais riscos de mercado a que a Sociedade e suas controladas estão expostas na condução das suas atividades são:

##### b.1) Risco de Crédito

01771-0 VIVO PARTICIPAÇÕES S/A

02.558.074/0001-73

#### 06.01 - NOTAS EXPLICATIVAS

Decorre de eventual dificuldade de cobrança dos valores dos serviços de telecomunicações prestados a seus clientes e das vendas de aparelhos para a rede de distribuidores, bem como do risco relativo a aplicações financeiras e valores a receber de operações de “swap”.

O risco de crédito relativo à prestação de serviços de telecomunicações é minimizado por um controle estrito da base de clientes e gerenciamento ativo da inadimplência por meio de políticas claras referentes à concessão de aparelhos pós-pagos. A base de clientes de suas controladas é predominantemente na modalidade pré-pago, que requer o carregamento antecipado e, portanto, não representa risco de crédito.

O risco de crédito na venda de aparelhos e cartões pré-pagos “pré-ativados” é administrado por uma política conservadora na concessão de crédito, por meio de métodos modernos de gestão, que envolvem a aplicação de técnicas de *credit scoring*, análise de demonstrações e informações financeiras e consulta a bases de dados comerciais.

A Sociedade e sua controlada (Vivo) também estão sujeitas a risco de crédito oriundo de suas aplicações financeiras e valores a receber de operações de “swap”. A Sociedade e suas controladas atuam de modo a diversificar essa exposição entre instituições financeiras de primeira linha.

##### b.2) Risco de Taxas de Juros e Inflação

O risco de taxa de juros decorre da parcela da dívida referenciada ao CDI e das posições passivas em derivativos (*hedge cambial e de IGPM*) contratados a taxas flutuantes, e envolve o risco das despesas financeiras subirem por um movimento desfavorável nas taxas de juros. O saldo de aplicações financeiras, indexadas ao CDI, neutraliza parcialmente este efeito.

O risco de taxa de inflação decorre da parcela da dívida indexada ao IPCA e ao IST e envolve o risco das despesas financeiras serem afetadas negativamente por um movimento desfavorável nestes indexadores.

Para cobrir parcialmente as flutuações nas taxas de juros internas em relação às dívidas expostas ao CDI, a Sociedade contratou derivativos de curto prazo (“swap” CDI x pré) que transformam uma parcela do endividamento associado à taxa variável de juros (CDI) em dívida pré-fixada.

##### b.3) Risco de Taxas de Câmbio

Decorre da possibilidade de perdas por conta de flutuações nas taxas de câmbio, que aumentem o passivo de empréstimos em moeda estrangeira.

A Sociedade e sua controlada (Vivo) contrataram operações financeiras com derivativos (*hedge cambial*) para proteger-se da variação cambial decorrente de empréstimos em moeda estrangeira. Os instrumentos utilizados foram contratos de “swap”.

O quadro a seguir, resume a exposição líquida de passivos financeiros da Sociedade e suas controladas ao fator taxa de câmbio em 30 de junho de 2009 e de 31 de março de 2009:

	30 de junho de 2009	
	US\$	¥
Empréstimos e financiamentos	(419.177)	(24.967.453)

01771-0 VIVO PARTICIPAÇÕES S/A	02.558.074/0001-73
--------------------------------	--------------------

**06.01 - NOTAS EXPLICATIVAS**

Empréstimos e financiamentos - UMBNDES (a)	(3.255)	-
Instrumentos derivativos	421.526	24.967.453
Total (insuficiência de cobertura)	(906)	-
31 de março de 2009		
	US\$	¥
Empréstimos e financiamentos	(402.628)	(37.938.249)
Empréstimos e financiamentos - UMBNDES (a)	(3.674)	-
Instrumentos derivativos	405.499	37.938.249
Total (insuficiência de cobertura)	(803)	-

- (a) A UMBNDES é uma unidade monetária preparada pelo BNDES, composta por uma cesta de moedas estrangeiras, sendo a principal moeda o dólar norte-americano, razão pela qual a Sociedade e suas controladas a consideram na análise de cobertura do risco relacionado às flutuações das taxas de câmbio.

Além dos valores acima informados, a Sociedade e suas controladas apresentam passivos não financeiros em moeda estrangeira referente a outras obrigações. Em 30 de junho de 2009 o saldo de outras obrigações em moeda estrangeira era de US\$34.010 e €20.044 (US\$33.104 e €20.044 em 31 de março de 2009).

c) Operações com Derivativos

A CVM, através da Deliberação nº 550, emitida em 17 de outubro de 2008 e da Instrução nº 475, emitida em 17 de dezembro de 2008, estabeleceu que as companhias abertas devem divulgar, em nota explicativa específica, informações qualitativas e quantitativas sobre todos os seus instrumentos financeiros derivativos, reconhecidos ou não como ativo ou passivo em seu balanço patrimonial.

A Sociedade e sua controlada (Vivo) firmaram contratos de "swap" em moeda estrangeira a diversas taxas de câmbio, em montante "notional" em 30 de junho de 2009 nos montantes de US\$434.816, e JPY24.462.870 (US\$435.204, e JPY37.316.640 em 31 de março de 2009). Em 30 de junho de 2009, a Sociedade e suas controladas possuíam contratos de "swap" de taxa de juros em moeda local (CDI) em montante "notional" de R\$397.000, (R\$225.000 em 31 de março de 2009) para taxas de juros em moeda local (CDI) e o montante de "notional" de R\$110.000, de "swap's" indexados ao IGPM (R\$110.000, em 31 de março de 2009).

Conforme requerido pela Lei nº 11.638/07 a Sociedade e sua controlada (Vivo) começaram a aplicar o CPC 14 desde a data de transição em 31 de dezembro de 2006. O CPC 14 deve ser aplicado a todos os instrumentos derivativos, e requer que tais instrumentos sejam contabilizados no balanço patrimonial mensurados por seu valor justo. Alterações no valor justo dos derivativos são reconhecidos no resultado, salvo se forem atendidos critérios específicos para contabilização como *hedge accounting*.

Os instrumentos financeiros derivativos destinados a *hedge* e os respectivos itens objeto de *hedge* são ajustados mensalmente ao valor justo, observado o seguinte: para aqueles classificados na categoria *hedge* de valor justo e avaliados como efetivos, a valorização ou a desvalorização do

---

01771-0 VIVO PARTICIPAÇÕES S/A

02.558.074/0001-73

---

#### **06.01 - NOTAS EXPLICATIVAS**

valor justo do item instrumento de *hedge* e do item objeto de *hedge* deve ser registrada em contrapartida a adequada conta de receita ou despesa, no resultado do exercício.

A Sociedade e sua controlada (Vivo) começaram a designar certos contratos de “*swap*” como *hedges* de valor justo (vide quadro a seguir) de uma porção das dívidas em moeda estrangeira (Dólar dos EUA e Lene Japonês), taxa de juros interna (CDI) e IGPM.

A Sociedade e sua controlada (Vivo) calculam a efetividade destes *hedges* no início e em bases contínuas (trimestralmente) e os *hedges* contratados em 30 de junho de 2009 apresentaram efetividade em relação às dívidas objeto dessa cobertura. Desde que estes contratos de derivativos sejam qualificados como contabilidade de cobertura (“*hedge accounting*”) conforme o CPC 14, a dívida coberta é também ajustada a valor justo conforme as regras de *hedge* de valor justo.

#### d) Política de Gestão de Risco

Todas as contratações de instrumentos financeiros derivativos na Sociedade e sua controlada (Vivo) têm o objetivo de proteção de risco cambial e de variações nas taxas de juros externas e locais decorrentes de dívidas financeiras, conforme política corporativa de gestão de riscos. Desta forma, eventuais variações nos fatores de risco geram um efeito inverso no objeto que se propõem a proteger. Não há, portanto, instrumentos financeiros derivativos com propósitos de especulação e 100,0% dos passivos cambiais financeiros estão protegidos (“*hedged*”).

A Sociedade e sua controlada (Vivo) mantêm controles internos com relação aos seus instrumentos derivativos, que na opinião da Administração são adequados para controlar os riscos associados a cada estratégia de atuação no mercado. Os resultados obtidos pela Sociedade e suas controladas em relação a seus instrumentos financeiros derivativos demonstram que o gerenciamento dos riscos por parte da Administração vem sendo realizado de maneira apropriada.

#### e) Valores justos dos instrumentos financeiros de derivativos

O método de valoração utilizado para cálculo do valor de mercado dos empréstimos financiamentos, debêntures e instrumentos derivativos foi o fluxo de caixa descontado, considerando expectativas de liquidação ou realização de passivos e ativos às taxas de mercado vigentes em 30 de junho de 2009.

Os valores justos são calculados projetando os fluxos futuros das operações, utilizando as curvas da BM&F Bovespa e trazendo a valor presente utilizando as taxas de DI de mercado para “*swap's*” divulgados pela BM&F Bovespa.

Os valores a mercado dos “*swap's*” cupom cambiais x CDI foram obtidos utilizando as taxas de câmbio de mercado vigentes em 30 de junho de 2009 e as taxas projetadas pelo mercado obtidas de curvas de cupom da moeda. Para a apuração do cupom das posições indexadas em moeda estrangeira foi adotada a convenção linear 360 dias corridos e para a apuração do cupom das posições indexadas em CDI foi adotada a convenção exponencial 252 dias úteis.

Os instrumentos financeiros divulgados abaixo estão registrados na CETIP, sendo todos classificados como “*swap's*”, não requerendo depósitos de margem.

01771-0 VIVO PARTICIPAÇÕES S/A

02.558.074/0001-73

06.01 - NOTAS EXPLICATIVAS

Descrição	Valor de referencia (notional)		Valor Justo		Efeito Acumulado (período atual)	
	30/06/09	31/03/09	30/06/09	31/03/09	Valor a receber/(recebido)	Valor a pagar/(pago)
Contratos de "swap"						
Posição Ativa						
(1) Moeda Estrangeira	1.211.962	1.351.361	1.328.615	1.824.517	240.863	-
ABN AMRO USD	78.079	78.079	102.681	112.629	16.081	-
BANCO DO BRASIL JPY	121.515	301.899	137.903	462.776	4.809	-
BRADESCO USD	29.128	29.128	37.778	43.915	5.027	-
CITIBANK USD	181.230	181.230	186.800	216.356	45.546	-
ITAU USD	643	643	559	652	-	-
JP MORGAN USD	443.207	443.207	490.615	559.179	141.358	-
PACTUAL USD	698	1.358	626	1.409	-	-
SANTANDER JPY	353.549	311.455	368.062	422.930	28.042	-
VOTORANTIM USD	3.913	4.362	3.591	4.471	-	-
(2) Taxa pós (CDI)	397.000	225.000	412.660	232.806	-	-
BANCO DO BRASIL CDI	303.000	175.000	315.107	181.071	-	-
BRADESCO CDI	50.000	50.000	52.966	51.735	-	-
SANTANDER CDI	44.000	-	44.587	-	-	-
(3) Taxa pré (IGPM)	110.000	110.000	168.076	163.954	15.016	-
UNIBANCO IGPM	110.000	110.000	168.076	163.954	15.016	-
Ponta Passiva						
Taxa pós (CDI)	(1.211.962)	(1.351.361)	(1.269.825)	(1.422.582)	-	182.071
ABN AMRO CDI	(78.079)	(78.079)	(86.600)	(83.182)	-	-
BANCO DO BRASIL CDI	(121.515)	(301.899)	(137.308)	(337.554)	-	4.212
BRADESCO CDI	(29.128)	(29.128)	(32.751)	(31.778)	-	-
CITIBANK CDI	(181.230)	(181.230)	(177.998)	(183.234)	-	36.744
ITAU CDI	(643)	(643)	(1.234)	(1.206)	-	675
JP MORGAN CDI	(443.207)	(443.207)	(448.532)	(438.397)	-	99.274
PACTUAL CDI	(698)	(1.358)	(1.267)	(2.430)	-	642
SANTANDER CDI	(353.549)	(311.455)	(376.630)	(336.628)	-	36.610
VOTORANTIM CDI	(3.913)	(4.362)	(7.505)	(8.173)	-	3.914
Taxa pré	(397.000)	(225.000)	(419.122)	(237.778)	-	6.463
BANCO DO BRASIL PRÉ	(303.000)	(175.000)	(320.113)	(184.932)	-	5.006
BRADESCO PRÉ	(50.000)	(50.000)	(54.282)	(52.846)	-	1.316
SANTANDER PRÉ	(44.000)	-	(44.727)	-	-	141
Taxa pós (CDI)	(110.000)	(110.000)	(153.060)	(141.080)	-	-
UNIBANCO CDI	(110.000)	(110.000)	(153.060)	(141.080)	-	-
<b>Valores a receber/ a pagar bruto</b>					<b>255.879</b>	<b>188.534</b>
<b>Provisão de Impostos de Renda Retido na Fonte</b>					<b>(44.957)</b>	<b>-</b>
<b>Valores a receber/a pagar líquidos de IRRF</b>					<b>210.922</b>	<b>188.534</b>
<b>Saldo de Ajuste de Balanço Patrimonial</b>					<b>22.388</b>	<b>-</b>

- (1) "Swap" de moeda estrangeira x CDI (R\$1.328.615) – operações de swap contratadas com vencimentos variados até 2015, com o objetivo de proteger riscos de variação cambial das operações de empréstimos e financiamentos com estas características (R\$1.330.383).
- (2) "Swap" CDI x Pré (R\$412.660) – operações de "swap" contratadas com vencimento em janeiro de 2010 para cobrir parcialmente as flutuações nas taxas de juros internas em relação às dívidas expostas em CDI (dívidas de R\$1.797.533). Para as demais exposições ao CDI (pontas passivas de "swap"), a Sociedade e sua controlada (Vivo) tem, como "hedge natural", aplicações financeiras baseadas na variação do CDI (R\$1.769.972 em 30 de junho de 2009). Os valores contábeis destas aplicações financeiras aproxima-se dos valores de mercado, em razão de serem resgatados a curto prazo.

01771-0 VIVO PARTICIPAÇÕES S/A

02.558.074/0001-73

**06.01 - NOTAS EXPLICATIVAS**

(3) "Swap" IGPM x percentual do CDI (R\$168.076) – operações de "swap" contratadas com vencimento em 2010 com o objetivo de proteger o fluxo idêntico ao das dívidas em IGPM (R\$168.076).

Em 30 de junho de 2009 a Sociedade e sua controlada (Vivo) tem os saldos no ativo de R\$210.922 (R\$431.181 em 31 de março de 2009) e no passivo de R\$188.534 (R\$117.621 em 31 de março de 2009) para reconhecer a posição líquida de derivativos.

Os ganhos e perdas do período de seis meses findo em 30 de junho de 2009, agrupados pelos contratos firmados, foram registrados nas contas de resultado (nota 24), conforme requerido na Deliberação CVM 550/08.

Abaixo segue a distribuição de vencimentos dos contratos de "swap" em 30 de junho de 2009:

**Descrição**

**Contratos de "swap"**

	Vencimento em				Valor a (pagar) receber 30/06/2009
	2009	2010	2011	2012 em diante	
<b>Moeda Estrangeira x CDI</b>					
ABN AMRO	-	16.081	-	-	16.081
BANCO DO BRASIL	(971)	-	1.568	-	597
BRADESCO	5.027	-	-	-	5.027
CITIBANK	(2.896)	(7.258)	(8.933)	27.890	8.803
ITAU	(675)	-	-	-	(675)
JP MORGAN	(9.724)	(15.210)	(21.844)	88.861	42.083
PACTUAL	(642)	-	-	-	(642)
SANTANDER	(8.568)	-	-	-	(8.568)
VOTORANTIM	(635)	(2.207)	(1.072)	-	(3.914)
<b>Total</b>	<b>(19.084)</b>	<b>(8.594)</b>	<b>(30.281)</b>	<b>116.751</b>	<b>58.792</b>
<b>CDI x Pré</b>					
BANCO DO BRASIL	-	(5.006)	-	-	(5.006)
BRADESCO	-	(1.316)	-	-	(1.316)
SANTANDER	-	(141)	-	-	(141)
<b>Total</b>	<b>-</b>	<b>(6.463)</b>	<b>-</b>	<b>-</b>	<b>(6.463)</b>
<b>IGPM x CDI</b>					
UNIBANCO	-	15.016	-	-	15.016
<b>Total</b>	<b>-</b>	<b>15.016</b>	<b>-</b>	<b>-</b>	<b>15.016</b>
<b>Total</b>	<b>(19.084)</b>	<b>(41)</b>	<b>(30.281)</b>	<b>116.751</b>	

Valores a receber bruto	67.345
Provisão de Imposto de Renda Retido na Fonte	(44.957)
Valores a receber líquidos de IRRF	22.388
Saldo de Ajuste de Balanço Patrimonial:	22.388

---

01771-0 VIVO PARTICIPAÇÕES S/A

02.558.074/0001-73

---

#### **06.01 - NOTAS EXPLICATIVAS**

---

f) Análise de Sensibilidade às variáveis de risco da Sociedade e sua controlada (Vivo)

A Instrução 550/08 da CVM estabelece que as companhias abertas, em complemento ao disposto no item 59 do CPC 14 – Instrumentos Financeiros: Reconhecimento, Mensuração e Evidenciação, devem divulgar quadro demonstrativo de análise de sensibilidade, para cada tipo de risco de mercado considerado relevante pela administração, originado por instrumentos financeiros, ao qual a entidade esteja exposta na data de encerramento de cada período, incluídas todas as operações com instrumentos financeiros derivativos.

Em cumprimento ao disposto acima, cada uma das operações com instrumentos financeiros derivativos foi avaliada considerando um cenário de realização provável e dois cenários que possam gerar resultados adversos para a Sociedade e suas controladas.

No cenário provável foi considerada a premissa de se realizar, nas datas de vencimento de cada uma das operações, o que o mercado vem sinalizando através das curvas de mercado futuro (moedas e juros) da BM&F Bovespa. Desta maneira, no cenário provável, não há impacto sobre o valor justo dos instrumentos financeiros já apresentados acima. Para os cenários adversos, considerou-se uma deterioração de 25% e 50%, respectivamente, nas variáveis de risco até a data de vencimento dos instrumentos financeiros.

Como a Sociedade e sua controlada (Vivo) possuem somente instrumentos derivativos para proteção de sua dívida financeira, as variações dos cenários são acompanhadas dos respectivos objetos de proteção, mostrando assim que os efeitos são praticamente nulos. Para estas operações, a Sociedade divulgou o saldo do objeto (dívida) e do instrumento financeiro derivativo de proteção em linhas separadas do quadro demonstrativo de análise de sensibilidade, de modo a informar sobre a exposição líquida da Sociedade, em cada um dos três cenários mencionados, conforme demonstrado abaixo:

Exposição Líquida

01771-0 VIVO PARTICIPAÇÕES S/A

02.558.074/0001-73

**06.01 - NOTAS EXPLICATIVAS**

<u>Operação</u>	<u>Risco</u>	<u>Provável</u>	<u>Deterioração 25%</u>	<u>Deterioração 50%</u>
Hedge	Derivativos (Risco queda USD)	822.650	1.086.332	1.379.627
Dívida em USD	Dívidas (Risco aumento USD)	(824.823)	(1.089.015)	(1.382.830)
	Exposição Líquida	(2.173)	(2.683)	(3.203)
Hedge	Derivativos (Risco queda JPY)	505.965	632.481	759.028
Dívida em JPY	Dívidas (Risco aumento JPY)	(505.965)	(632.481)	(759.028)
	Exposição Líquida	-	-	-
Hedge	Derivativos (Risco queda IGP-M)	168.076	169.319	170.613
Dívida em IGP-M	Dívidas (Risco aumento IGP-M)	(168.076)	(169.319)	(170.613)
	Exposição Líquida	-	-	-
Hedge	Derivativos (Risco Redução CDI)	412.660	435.324	439.752
Dívidas em CDI	Dívida (Risco Aumento CDI)	(412.660)	(435.324)	(439.752)
	Exposição Líquida	-	-	-
Hedge	Derivativos (Risco Aumento CDI)	(1.422.884)	(1.700.543)	(1.947.482)
	Exposição Líquida	(1.422.884)	(1.700.543)	(1.947.482)
<u>Efeito líquido na variação do valor justo atual</u>		<u>-</u>	<u>(278.169)</u>	<u>(525.628)</u>

**Premissas para a Análise de Sensibilidade**

<u>Variável de Risco</u>	<u>Provável</u>	<u>Deterioração 25%</u>	<u>Deterioração 50%</u>
USD	1,952	2,440	2,927
JPY	0,020	0,025	0,030
IGP-M	1,52%	1,91%	2,29%
CDI	9,11%	11,39%	13,67%

A exposição líquida em CDI demonstrada na análise de sensibilidade não reflete a totalidade da exposição da Sociedade e sua controlada (Vivo) à taxa de juros interna, uma vez que, conforme citado anteriormente, a Sociedade possui dívidas indexadas ao CDI e como "hedge natural", aplicações financeiras de curto prazo baseadas na variação do CDI (R\$1.769.972 em 30 de junho de 2009).

Para cálculo da exposição líquida, todos os derivativos foram considerados a valor justo, assim como suas dívidas associadas (elementos protegidos).

Os valores justos, demonstrados no quadro acima, partem de uma posição da carteira em 30 de junho de 2009, porém não refletem uma previsão de realização devido ao dinamismo do mercado, constantemente monitorado pela Sociedade e suas controladas. A utilização de diferentes premissas pode afetar significativamente as estimativas.

**27. PLANOS DE BENEFÍCIOS PÓS-EMPREGO**

A Vivo, juntamente com outras empresas do antigo Sistema Telebrás, patrocinam planos de previdência privada e de assistência médica aos aposentados nas mesmas condições da publicação do último exercício social, como seguem: i) PBS-A; ii) PAMA; iii) PBS-Telesp Celular, PBS-TCO, PBS Tele Sudeste Celular e PBS Tele Leste Celular; iv) Plano TCP Prev e TCO Prev e v) Plano de Benefícios Visão Celular – Celular CRT, Telerj Celular, Telest Celular, Telebahia Celular e Telergipe Celular.



---

01771-0 VIVO PARTICIPAÇÕES S/A

02.558.074/0001-73

---

#### **06.01 - NOTAS EXPLICATIVAS**

---

Conforme divulgado na publicação do último exercício social, foi efetuada a transferência da administração e patrimônio dos planos acima (exceto o PBS-A e PAMA, que ainda são administrados pela Fundação SISTEL de Seguridade Social – SISTEL) para a Visão Prev Sociedade de Previdência Complementar (“Visão Prev”).

Em 21 de agosto de 2007 foi aprovado o regulamento do plano Vivo Prev, plano individual de contribuição definida, já administrado pela Visão Prev. As contribuições da Vivo a este plano são iguais às dos participantes, variando de 0% a 8% do salário de participação, em função do percentual escolhido pelo participante, tendo ocorrido o processo de migração dos planos antigos, com livre opção dos participantes, para o Vivo Prev. A adesão ao novo plano ocorreu de forma maciça.

A Vivo, através da sua assessoria atuarial, elaborou estudos considerando os impactos da ação ordinária nº 04/081.668-0, movida pela ASTEL contra a Fundação Sistel de Seguridade Social, na qual são citadas, além da Sistel, a Telefonica e a Telesp Celular (empresa incorporada pela Vivo), relacionada a alteração na forma de custeio e revisão de outros benefícios do PAMA. Com base na opinião dos seus consultores tributários, a Administração acredita que nesse momento não existe risco de pagamento, sendo que em 30 de junho de 2009 a probabilidade de perda foi classificada como possível. Em 30 junho de 2009 o montante envolvido era de R\$1.675 (R\$1.575 em 31 de março de 2009).

A Telemig Celular patrocina individualmente um plano de benefícios definidos de aposentadoria - o Plano PBS Telemig Celular. Além do benefício da suplementação, é fornecida assistência médica (PAMA) aos empregados aposentados e a seus dependentes, a custo compartilhado.

A Telemig Celular também patrocina o CelPrev, plano de contribuição definida, nas mesmas condições da publicação do último exercício social.

As provisões atuariais referente aos planos citados acima, estão registradas em “Outras Obrigações” (nota 17).

#### **28. TRANSAÇÕES COM PARTES RELACIONADAS**

As principais transações com partes relacionadas não consolidadas são:

- a) Comunicação via celular local e para longas distâncias e uso de rede: essas transações envolvem as empresas pertencentes ao mesmo grupo controlador: Telecomunicações de São Paulo S.A. - TELESP e controladas. Parte dessas transações foi estabelecida com base em contratos firmados pela TELEBRÁS com as operadoras concessionárias em período anterior à privatização, sendo as condições regulamentadas pela ANATEL. Inclui serviços de atendimento de clientes da Telecomunicações Móveis Nacionais – TMN e diversas empresas ligadas ao Grupo Telefônica, em “roaming” na rede da Sociedade.

01771-0 VIVO PARTICIPAÇÕES S/A

02.558.074/0001-73

#### 06.01 - NOTAS EXPLICATIVAS

- b) Assistência técnica: refere-se à prestação de serviços de assessoria de gestão empresarial pela PT SGPS e assistência técnica pela Telefónica S.A., Telefónica International S.A., calculada com base em uma fórmula prevista nos contratos que inclui a variação do LAIR (Lucro Antes do Imposto de Renda) e a variação das ações PN's e ON's, que determinam um coeficiente que é aplicado sobre as receitas de serviços. No caso da operação da filial do Rio Grande do Sul, seu contrato prevê apenas um percentual fixo sobre a receita de serviços. Os contratos referidos acima foram encerrados em 04 de agosto de 2008.
- c) Prestação de serviços corporativos: são repassados às controladas pelo custo efetivamente incorrido nesses serviços.
- d) Prestação de serviços de tele-atendimento: pela Atento Brasil S.A. e Mobitel S.A. - Dedic aos usuários dos serviços de telecomunicações das controladas, contratado por 12 meses renováveis por igual período.
- e) Prestação de serviços de desenvolvimento e manutenção de sistemas: pela Portugal Telecom Inovação Brasil S.A. e Telefonica Pesquisa e Desenvolvimento do Brasil Ltda.
- f) Serviços de operador logístico e assessoria contábil financeira: pela Telefonica Serviços Empresariais do Brasil Ltda.
- g) Serviços de provedor de conteúdo portal de voz: pela Terra Networks Brasil S.A.
- h) Serviços de roaming internacional: por empresas pertencentes ao Grupo Telefónica e Telecomunicações Móveis Nacionais – TMN.

Apresentamos, a seguir, um sumário dos saldos e das transações com partes relacionadas não consolidadas:

	Consolidado	
	30.06.09	31.03.09
<u>Ativo:</u>		
Contas a receber, líquidas	258.890	258.568
Créditos com empresas do grupo	12.587	13.365
<u>Passivo:</u>		
Fornecedores e contas a pagar	342.677	374.712
Assistência técnica	147.517	166.022
Obrigações com empresas do grupo	3.188	5.232
<u>Resultado:</u>		
	Consolidado	
	Para os períodos de seis meses findos em 30 de junho de	
	2009	2008
Receitas de serviços de telecomunicações	1.043.870	912.459
Custo dos serviços prestados	(99.511)	(78.453)
Outras receitas (despesas) operacionais, líquidas	(382.146)	(419.322)
Receitas (despesas) financeiras, líquidas	22.660	8.552

#### 29. SEGUROS (CONSOLIDADO)

---

01771-0 VIVO PARTICIPAÇÕES S/A

02.558.074/0001-73

---

### **06.01 - NOTAS EXPLICATIVAS**

A Sociedade e suas controladas mantêm política de monitoramento dos riscos inerentes às suas operações. Por conta disso, em 30 de junho de 2009, a Sociedade e suas controladas possuíam contratos de seguros em vigor para cobertura de riscos operacionais, responsabilidade civil, saúde etc. A Administração da Sociedade e suas controladas entende que as coberturas representam valores suficientes para cobrir eventuais perdas. Os principais ativos, responsabilidades ou interesses cobertos por seguros e os respectivos montantes são demonstrados a seguir:

<u>Modalidades</u>	<u>Importâncias Seguradas</u>
Riscos Operacionais	R\$15.943.646
Responsabilidade Civil Geral – RCG	R\$6.110
Automóvel (Frota de veículos Executivos)	Casco: 100% da Tabela Fipe; Danos Materiais/Corporais e Morais R\$220

### **30. PROGRAMA DE AMERICAN DEPOSITARY RECEIPTS (“ADRs”)**

Em 16 de novembro de 1998, a Sociedade iniciou processo de negociação de ADRs na Bolsa de Valores de Nova York (NYSE) sob código “TCP” e desde 31 de março de 2006 sob o código “VIV” (conforme Assembléia Geral Extraordinária de 22 de fevereiro de 2006), que possui as seguintes principais características:

- Espécie das ações: preferenciais.
- Cada ADR representa 1 (uma) ação preferencial.
- As ações são negociadas sob a forma de ADRs com o código “VIV”, na Bolsa de Valores de Nova York.
- Banco depositário no exterior: The Bank of New York.
- Banco custodiante no Brasil: Banco Itaú S.A.

### **31. REESTRUTURAÇÃO SOCIETÁRIA**

Em 20 de março de 2009, as administrações da Vivo Participações, Telemig Participações e Telemig Celular, na forma e para os fins das Instruções CVM nº 319/99 e 358/02, informaram que seus respectivos Conselhos de Administração, aprovaram a proposta de constituição de um comitê independente (conforme Parecer de Orientação CVM nº 35/08) para uma Reestruturação Societária visando à incorporação de ações da Telemig Celular pela Telemig Participações e da Telemig Participações pela Vivo Participações, para conversão da Telemig Celular em subsidiária integral da Telemig Participações e da Telemig Participações em subsidiária integral da Vivo Participações.

O objetivo da Reestruturação Societária pretendida é simplificar a estrutura organizacional atual, que conta com três companhias abertas, sendo duas delas com ADRs negociados no exterior. A estrutura simplificada reduzirá custos administrativos e propiciará aos acionistas das sociedades a participação em uma única companhia com ações negociadas nas bolsas brasileiras e internacionais, com maior liquidez, além de facilitar a unificação, padronização e racionalização da administração geral dos negócios.

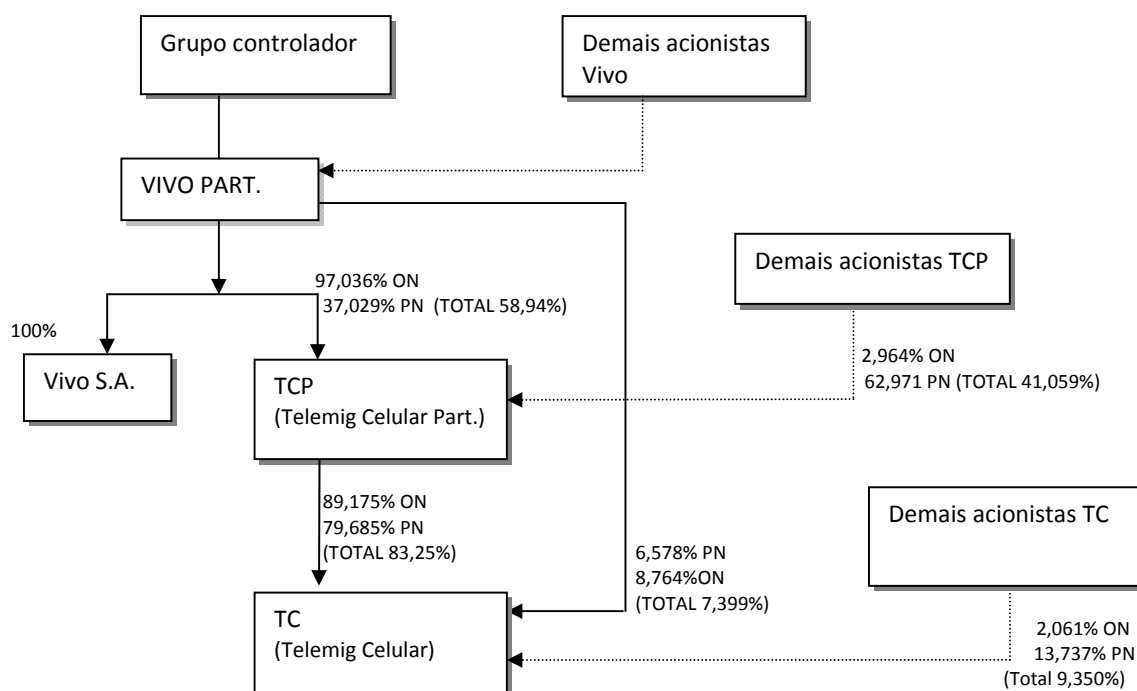
01771-0 VIVO PARTICIPAÇÕES S/A

02.558.074/0001-73

**06.01 - NOTAS EXPLICATIVAS**

O organograma abaixo, simplificado, reproduzido, demonstra a estrutura societária atual e a estrutura após a implementação da Reestruturação Societária, salientando-se que a referida operação não alterará a composição do controle final das companhias envolvidas:

Estrutura Societária atual:

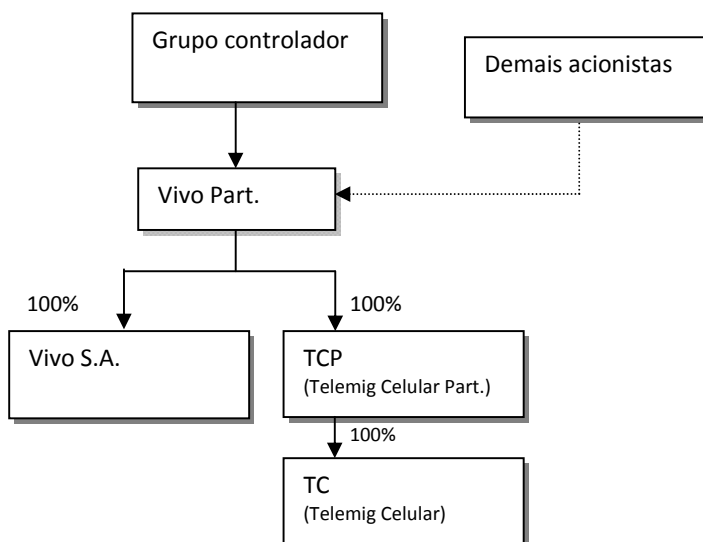


01771-0 VIVO PARTICIPAÇÕES S/A

02.558.074/0001-73

## 06.01 - NOTAS EXPLICATIVAS

Estrutura societária após incorporação de ações da Telemig Celular na Telemig Participações e da Telemig Participações na Vivo Participações:



A Telemig Participações incorporará ao seu patrimônio a totalidade das ações da Telemig Celular, atribuindo-se diretamente aos titulares das ações da Telemig Celular incorporadas, as novas ações que lhes couberem na incorporadora Telemig Participações (para cada ação da Telemig Celular, seus acionistas receberão 17,4 novas ações da Telemig Participações). Na mesma data, as ações da Telemig Participações serão incorporadas à Vivo Participações, atribuindo-se diretamente aos titulares das ações da Telemig Participações incorporadas (para cada ação da Telemig Participações, seus acionistas receberão 1,37 novas ações da Vivo Participações), de acordo com as relações de substituição estabelecida nas Reuniões dos Conselhos de Administração das sociedades, realizadas em 29 de maio de 2009.

A incorporação de ações da Telemig Celular e da Telemig Participações não acarretará alteração do número e da composição por espécie das suas ações, que passarão a ser detidas em sua totalidade, ao final, pela Vivo Participações. Os acionistas titulares de ações ordinárias e preferenciais da Telemig Celular incorporadas ao patrimônio da Telemig Participações receberão novas ações da Telemig Participações da mesma espécie, ou seja, ações preferenciais incorporadas serão substituídas por novas ações preferenciais da Telemig Participações a serem emitidas em favor do seu respectivo titular e, ações ordinárias incorporadas serão substituídas por novas ações ordinárias da Telemig Participações a serem emitidas em favor do seu respectivo titular. Em seguida e, da mesma forma, os acionistas titulares de ações ordinárias e preferenciais da Telemig Participações incorporadas ao patrimônio da Vivo Participações receberão novas ações da Vivo Participações da mesma espécie. Desta forma, ao final da operação, os acionistas não controladores da Telemig Celular e da Telemig participações passarão a ser acionistas da Vivo Participações.

Os acionistas titulares de ações ordinárias e preferenciais da Telemig Celular e da Telemig Participações e de ações ordinárias da Vivo Participações que dissentirem da incorporação de ações da Telemig Celular e da Telemig Participações terão, a partir da data da realização das

---

01771-0 VIVO PARTICIPAÇÕES S/A

02.558.074/0001-73

---

#### **06.01 - NOTAS EXPLICATIVAS**

assembléias gerais extraordinárias das sociedades que deliberar a respeito da Reestruturação Societária, o direito de retirar-se das respectivas companhias, mediante o reembolso das ações de que comprovadamente forem titulares na data da comunicação do Fato Relevante.

A referida Reestruturação Societária foi informada à ANATEL. Por se tratar de Reestruturação Societária entre sociedades pertencentes a um mesmo grupo econômico, a operação aqui descrita não está sujeita à aprovação pelo Conselho Administrativo de Defesa Econômica – CADE.

Em 20 de julho de 2009, a *Securities and Exchange Commission - SEC*, declarou efetivo o “*Form F4*” de registro das incorporações, na forma exigida pela regulamentação daquela comissão norte-americana, haja vista a negociação de ADRs da Telemig Participações na *New York Stock Exchange* (Bolsa de Valores de Nova York).

Em Assembléias Gerais e Extraordinárias realizadas em 27 de julho de 2009 os acionistas da Telemig Celular, Telemig Participações e da Vivo Participações aprovaram a incorporação de ações descrita acima.

Em 28 de julho de 2009, foi arquivado no sistema IPE da CVM, “Aviso aos Acionistas” abrindo o período de dissidência de 29 de julho de 2009 a 28 de agosto de 2009. Maiores detalhes estão disponíveis no nosso site [www.vivo.com.br/ri](http://www.vivo.com.br/ri)

#### **32. EVENTOS SUBSEQUENTES**

Em 10 de julho de 2009 foi aprovada pelo Conselho de Administração da Sociedade, a Realização da 6ª Emissão de Notas Promissórias, para distribuição pública com esforços restritos de colocação, nos termos da Instrução CVM 476/09, no valor total de até R\$500 milhões de reais, as quais foram subscritas integralmente em 24 de julho de 2009 com vencimento em 22 de outubro de 2009. As Notas Promissórias possuem juros remuneratórios de 115,0% do CDI com divulgação diária pela Câmara de Custódia e Liquidação - CETIP. Os recursos captados por meio desta oferta foram utilizados para a liquidação do valor principal da 4ª emissão das notas promissórias (nota 15e), que venceram em 24 de julho de 2009.

---

01771-0 VIVO PARTICIPAÇÕES S/A

02.558.074/0001-73

---

---

**07.01 - COMENTÁRIO DO DESEMPENHO DA COMPANHIA NO TRIMESTRE**

---

Vide "Comentário de Desempenho Consolidado".

01771-0 VIVO PARTICIPAÇÕES S/A

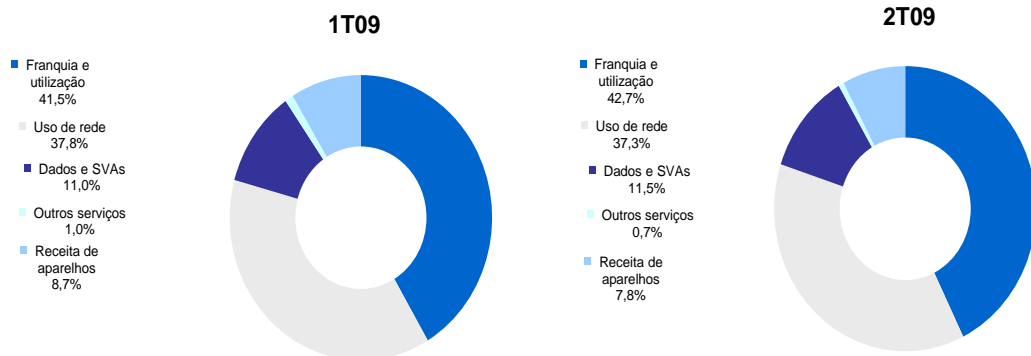
02.558.074/0001-73

## 12.01 - COMENTÁRIO DO DESEMPENHO CONSOLIDADO NO TRIMESTRE

## RECEITA OPERACIONAL LÍQUIDA - VIVO

R\$ milhões	Consolidado		Δ%	Consolidado		Consolidado Combinado Acumulado em:		
	2 T 09	1 T 09		2 T 08	Δ%	2009	2008	Δ%
Franquia e Utilização	1.679,1	1.668,0	0,7%	1.525,7	10,1%	3.347,1	3.035,9	10,3%
Uso de rede	1.462,9	1.518,4	-3,7%	1.446,6	1,1%	2.981,3	2.908,6	2,5%
Dados e SVAs	457,1	442,5	3,3%	351,9	29,9%	899,6	695,0	29,4%
Outros serviços	30,9	40,8	-24,3%	65,8	-53,0%	71,7	97,7	-26,6%
<b>Receita de serviços de telecom</b>	<b>3.630,0</b>	<b>3.669,7</b>	<b>-1,1%</b>	<b>3.390,0</b>	<b>7,1%</b>	<b>7.299,7</b>	<b>6.737,2</b>	<b>8,3%</b>
Venda de aparelhos celulares	305,7	350,4	-12,8%	401,3	-23,8%	656,1	735,4	-10,8%
<b>Receita líquida total</b>	<b>3.935,7</b>	<b>4.020,1</b>	<b>-2,1%</b>	<b>3.791,3</b>	<b>3,8%</b>	<b>7.955,8</b>	<b>7.472,6</b>	<b>6,5%</b>

## Composição das Receitas Operacionais





---

01771-0 VIVO PARTICIPAÇÕES S/A

02.558.074/0001-73

---

---

## 12.01 - COMENTÁRIO DO DESEMPENHO CONSOLIDADO NO TRIMESTRE

---

### RECEITA OPERACIONAL

**Crescimento de 7,1% da receita líquida de serviços no 2T09 em relação ao 2T08.**

A **receita líquida** total cresceu 3,8% em relação ao 2T08, impulsionada pela evolução na receita de serviços em quase todas as rubricas. Esse aumento resulta do crescimento natural do parque, das ações de estímulo às recargas e da venda de produtos e SVAs. Em relação ao 1T09, a receita líquida total diminuiu 2,1%, principalmente pela redução de 12,8% na receita de aparelhos.

**Contínuo crescimento da receita de dados e SVAs.**

O item “receita de franquia e utilização” apresenta aumento de 10,1% em relação ao 2T08 pelo crescimento do parque e campanhas de incentivo ao uso. Quando comparado com o 1T09, o indicador permaneceu praticamente estável, com elevação de 0,7% na receita de franquia e utilização, reflexo da evolução positiva do tráfego sainte.

A receita de dados e SVAs registrou crescimento de 29,9% e de 3,3% em relação ao 2T08 e 1T09, respectivamente, com uma representatividade de 12,6% da Receita Líquida de Serviços. Contribuíram para isso o aumento de 27,8% na receita de dados proveniente do uso de SMS/MMS e de 54,8% do uso da Vivo Internet móvel na comparação anual. SMS e MMS continuam sendo os serviços mais vendidos, respondendo por mais de 48% da receita de dados e SVAs.

01771-0 VIVO PARTICIPAÇÕES S/A

02.558.074/0001-73

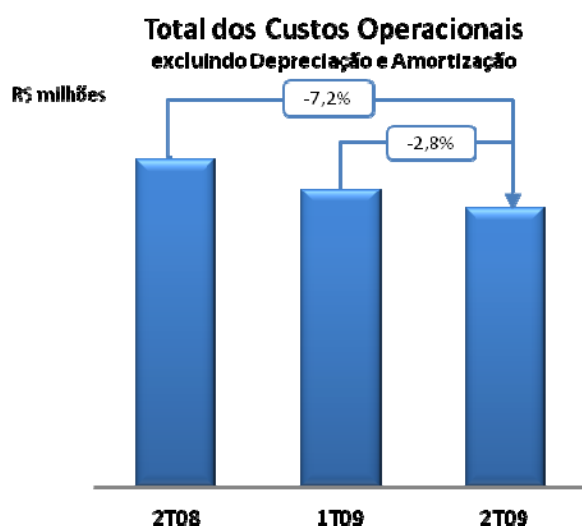
## 12.01 - COMENTÁRIO DO DESEMPENHO CONSOLIDADO NO TRIMESTRE

## CUSTOS OPERACIONAIS - VIVO

R\$ milhões	Consolidado		Δ%	Consolidado		Consolidado Combinado		
	2 T 09	1 T 09		2 T 08	Δ%	Acumulado em: 2009	2008	Δ%
<b>Pessoal</b>	<b>(214,4)</b>	<b>(210,7)</b>	<b>1,8%</b>	<b>(196,6)</b>	<b>9,1%</b>	<b>(425,1)</b>	<b>(394,3)</b>	<b>7,8%</b>
<b>Custo dos serviços prestados</b>	<b>(1.087,0)</b>	<b>(1.070,9)</b>	<b>1,5%</b>	<b>(1.008,4)</b>	<b>7,8%</b>	<b>(2.157,9)</b>	<b>(1.963,9)</b>	<b>9,9%</b>
Meios de conexão	(86,3)	(89,8)	-3,9%	(62,9)	37,2%	(176,1)	(125,9)	39,9%
Interconexão	(542,7)	(533,6)	1,7%	(553,7)	-2,0%	(1.076,3)	(1.065,2)	1,0%
Aluguéis/Seguros/Condomínios	(91,2)	(82,1)	11,1%	(72,1)	26,5%	(173,3)	(133,9)	29,4%
Fistel e outras taxas e contribuições	(212,8)	(212,1)	0,3%	(164,5)	29,4%	(424,9)	(324,0)	31,1%
Serviços de terceiros	(145,9)	(133,4)	9,4%	(134,4)	8,6%	(279,3)	(273,9)	2,0%
Outros	(8,1)	(19,9)	-59,3%	(20,8)	-61,1%	(28,0)	(41,0)	-31,7%
<b>Custo de mercadorias vendidas</b>	<b>(451,0)</b>	<b>(613,1)</b>	<b>-26,4%</b>	<b>(604,1)</b>	<b>-25,3%</b>	<b>(1.064,1)</b>	<b>(1.137,7)</b>	<b>-6,5%</b>
<b>Comercialização dos serviços</b>	<b>(899,1)</b>	<b>(764,2)</b>	<b>17,7%</b>	<b>(909,1)</b>	<b>-1,1%</b>	<b>(1.663,3)</b>	<b>(1.644,3)</b>	<b>1,2%</b>
Provisão para devedores duvidosos	(65,2)	(77,6)	-16,0%	(90,8)	-28,2%	(142,8)	(180,8)	-21,0%
Serviços de terceiros	(658,8)	(540,0)	22,0%	(650,2)	1,3%	(1.198,8)	(1.149,5)	4,3%
Fidelização de clientes e doações	(117,6)	(100,1)	17,5%	(128,1)	-8,2%	(217,7)	(236,9)	-8,1%
Outros	(57,5)	(46,5)	23,7%	(40,0)	43,8%	(104,0)	(77,1)	34,9%
<b>Despesas gerais e administrativas</b>	<b>(136,7)</b>	<b>(161,9)</b>	<b>-15,6%</b>	<b>(175,7)</b>	<b>-22,2%</b>	<b>(298,6)</b>	<b>(363,8)</b>	<b>-17,9%</b>
Serviços de terceiros	(117,0)	(125,4)	-6,7%	(152,1)	-23,1%	(242,4)	(311,2)	-22,1%
Outros	(19,7)	(36,5)	-46,0%	(23,6)	-16,5%	(56,2)	(52,6)	6,8%
<b>Outras receitas (despesas) operacionais</b>	<b>50,3</b>	<b>4,6</b>	<b>993,5%</b>	<b>(55,7)</b>	<b>n.d.</b>	<b>54,9</b>	<b>178,3</b>	<b>-69,2%</b>
Receitas operacionais	139,7	78,9	77,1%	75,1	86,0%	218,6	402,3	-45,7%
Despesas operacionais	(93,4)	(97,7)	-4,4%	(153,6)	-39,2%	(191,1)	(246,7)	-22,5%
Outras receitas (despesas) operacionais	4,0	23,4	-82,9%	22,8	(0,8)	27,4	22,7	20,7%
<b>Total dos custos antes deprec./amort.</b>	<b>(2.737,9)</b>	<b>(2.816,2)</b>	<b>-2,8%</b>	<b>(2.949,6)</b>	<b>-7,2%</b>	<b>(5.554,1)</b>	<b>(5.325,7)</b>	<b>4,3%</b>
Depreciação e amortização	(821,9)	(804,9)	2,1%	(736,7)	11,6%	(1.626,8)	(1.457,8)	11,6%
<b>Total dos custos operacionais</b>	<b>(3.559,8)</b>	<b>(3.621,1)</b>	<b>-1,7%</b>	<b>(3.686,3)</b>	<b>-3,4%</b>	<b>(7.180,9)</b>	<b>(6.783,5)</b>	<b>5,9%</b>

01771-0 VIVO PARTICIPAÇÕES S/A

02.558.074/0001-73

**12.01 - COMENTÁRIO DO DESEMPENHO CONSOLIDADO NO TRIMESTRE****CUSTOS OPERACIONAIS****Custo dos serviços cresce em razão dos gastos com a Taxa Fistel.**

O **custo dos serviços prestados** no 2T09 foi 7,8% maior em relação ao 2T08, refletindo o incremento de 29,4% nos custos referentes à Taxa Fistel em função do crescimento do parque, da alta em meios de conexão e da elevação dos custos com aluguéis, seguros e condomínios. Quando comparado com o 1T09 apresenta crescimento de 1,5%, relacionado ao aumento nos gastos com aluguéis, seguros e condomínios e interconexão, além de serviços de terceiros, compensado pela diminuição dos custos na rubrica "outros", principalmente os referentes à provisão de perdas com *roaming*.

**Eficiência comercial e operacional.**

O **custo das mercadorias vendidas** recuou de 25,3% e 26,4% na comparação entre o 2T09 com o 2T08 e o 1T09, respectivamente, mesmo considerando o aumento do parque entre os períodos. Isso se deriva da maior venda de SIM Cards e do número de ativações brutas.

---

01771-0 VIVO PARTICIPAÇÕES S/A

02.558.074/0001-73

---

---

## 12.01 - COMENTÁRIO DO DESEMPENHO CONSOLIDADO NO TRIMESTRE

---

No 2T09, as **despesas comerciais** apresentam redução de 1,1% em relação ao 2T08. A variação está relacionada com a redução na PDD e gastos com fidelização e doações, parcialmente afetadas pelo aumento nas despesas com serviços de terceiros como comissionamento e apoio a vendas. Estes, por sua vez foram compensados pela redução nos gastos com publicidade e propaganda. Na comparação com o 1T09, as despesas comerciais aumentaram 17,7%, em decorrência da elevação nos gastos com serviços de terceiros, especialmente com publicidade e propaganda, e material de pontos de venda, parcialmente compensada pela redução na PDD.

***PDD sob controle.***

A **Provisão para Devedores Duvidosos (PDD)** do 2T09 diminuiu 28,2% em relação ao 2T08. O valor de R\$ 65,2 milhões corresponde a 1,2% da receita bruta total, menor que o apresentado no 2T08 (1,7%). Em relação ao 1T09, a redução foi de 0,2 pontos percentuais. A Vivo prossegue com as ações de cobrança e com padrões rígidos de concessão de crédito, que mantêm sob estrito controle essa rubrica.

As **despesas gerais e administrativas** no 2T09 diminuíram 22,2% em comparação com o 2T08, principalmente pela redução nos custos com serviços de terceiros, especialmente assistência técnica. Na comparação com o 1T09 a redução é de 15,6%, novamente refletindo os menores gastos com serviços de terceiros, especialmente auditoria, jurídico, processamento de dados e serviços técnicos.

01771-0 VIVO PARTICIPAÇÕES S/A

02.558.074/0001-73

**12.01 - COMENTÁRIO DO DESEMPENHO CONSOLIDADO NO TRIMESTRE**

**Outras Receitas/Despesas Operacionais** apresentaram receita de R\$ 50,3 milhões. A comparação com o 1T09 mostra aumento das receitas com despesas recuperadas, especialmente em tributos. Vale ressaltar que no 2T09 está contabilizado o valor de R\$ 47,5 milhões, não recorrente, referente a recuperação de ICMS. Normalizando esse efeito, a receita seria de R\$ 2,8 milhões. Em razão da eliminação da linha de "Receitas/Despesas não operacionais", promovida pela Lei nº 11.941/09, foi reclassificado o montante de R\$ 37.6 milhões na demonstração do resultado do 2T08 para a linha de "Outras receitas (despesas) operacionais".

**DEPRECIÇÃO E AMORTIZAÇÃO**

A rubrica **depreciação e amortização** cresceu 11,6% na comparação com o 2T08, devido à depreciação acelerada da tecnologia CDMA, e dos investimentos do período, além da amortização do ágio reestruturado resultante da aquisição da Telemig. Quando comparada com o 1T09, apresenta aumento de 2,1%, decorrente dos maiores investimentos efetuados no período e aceleração da amortização de software pela integração com a Telemig.

**RECEITAS (DESPESAS) FINANCEIRAS - VIVO**

R\$ milhões	Consolidado			Consolidado		Consolidado Combinado		
	2 T 09	1 T 09	Δ%	2 T 08	Δ%	Acumulado em:		
						2009	2008	Δ%
<b>Receitas Financeiras</b>	<b>53,7</b>	<b>87,9</b>	<b>-38,9%</b>	<b>67,1</b>	<b>-20,0%</b>	<b>141,6</b>	<b>168,5</b>	<b>-16,0%</b>
Outras receitas financeiras	63,1	87,9	-28,2%	83,3	-24,2%	151,0	184,7	-18,2%
(-) Pis/Cofins sobre receitas financeiras	(9,4)	0,0	n.d.	(16,2)	-42,0%	(9,4)	(16,2)	-42,0%
<b>Despesas Financeiras</b>	<b>(181,0)</b>	<b>(213,8)</b>	<b>-15,3%</b>	<b>(200,9)</b>	<b>-9,9%</b>	<b>(394,8)</b>	<b>(318,1)</b>	<b>24,1%</b>
Outras despesas financeiras	(152,5)	(182,8)	-16,6%	(101,8)	49,8%	(335,3)	(170,4)	96,8%
Perdas/Ganhos com derivativos	(28,5)	(31,0)	-8,1%	(99,1)	-71,2%	(59,5)	(147,7)	-59,7%
<b>Variação Monetária e Cambial, Líquidas</b>	<b>16,9</b>	<b>(23,2)</b>	<b>n.d.</b>	<b>28,2</b>	<b>-40,1%</b>	<b>(6,3)</b>	<b>4,7</b>	<b>n.d.</b>
<b>Receitas (Despesas) Financeiras Líquidas</b>	<b>(110,4)</b>	<b>(149,1)</b>	<b>-26,0%</b>	<b>(105,6)</b>	<b>4,5%</b>	<b>(259,5)</b>	<b>(144,9)</b>	<b>79,1%</b>

---

01771-0 VIVO PARTICIPAÇÕES S/A

02.558.074/0001-73

---

---

## 12.01 - COMENTÁRIO DO DESEMPENHO CONSOLIDADO NO TRIMESTRE

---

***Queda de 26,0% nas despesas financeiras quando comparada com o 1T09.***

No comparativo do 2T09 com o 1T09, as despesas financeiras líquidas diminuíram R\$ 38,7 milhões. Essa variação é explicada principalmente pela queda dos encargos financeiros devido ao menor endividamento (R\$ 4.692,6 milhões no 2T09 e 5.579,5 milhões no 1T09) impactado pela geração de caixa livre do período e pela redução da taxa de juros efetiva no período (2,34% no 2T09 e 2,85% no 1T09). Essa redução foi parcialmente compensada pela despesa adicional decorrente da incidência de R\$ 9,4 milhões de PIS/Cofins relativos à destinação de juros sobre capital próprio efetuada pela sua controlada Vivo S.A.

Quando comparadas com o 2T08, as despesas financeiras líquidas da Vivo cresceram R\$ 4,8 milhões - principalmente devido ao aumento da dívida líquida decorrente da aquisição das licenças 3G e desembolsos para a aquisição da Telemig Celular Participações S.A. - e foram parcialmente compensadas pela queda na taxa de juros efetiva no período (2,34% no 2T09 e 2,70% no 2T08).

01771-0 VIVO PARTICIPAÇÕES S/A

02.558.074/0001-73

**12.01 - COMENTÁRIO DO DESEMPENHO CONSOLIDADO NO TRIMESTRE****EMPRÉSTIMOS, FINANCIAMENTOS E DEBÊNTURES**

Credores (R\$ milhões)	MOEDA					Total
	R\$	URTJLP *	UMBND **	US\$	Yen	
Operações Estruturadas (1)	469,3	1.415,2	6,4	720,0	-	2.610,9
Debentures	1.295,8	-	-	-	-	1.295,8
Notas Promissórias	560,2	-	-	-	-	560,2
Resolução 2770	168,3	-	-	139,6	507,8	815,7
Anatel (Financiamento 3G)	1.272,1	-	-	-	-	1.272,1
Outros	0,1	-	-	0,2	-	0,3
Efeito Lei 11.638/07	(0,3)	-	-	(41,8)	(1,8)	(43,9)
<b>Total</b>	<b>3.765,5</b>	<b>1.415,2</b>	<b>6,4</b>	<b>818,0</b>	<b>506,0</b>	<b>6.511,1</b>
Taxas do câmbio utilizadas	1,000000	1,974067	0,037968	1,951600	0,020265	
<b>Cronograma de pagamento</b>						
2009	1.258,7	141,8	1,8	30,3	248,5	1.681,0
após 2009	2.506,8	1.273,4	4,6	787,7	257,5	4.830,1
<b>Total</b>	<b>3.765,5</b>	<b>1.415,2</b>	<b>6,4</b>	<b>818,0</b>	<b>506,0</b>	<b>6.511,1</b>

(1) - Operações Estruturadas junto aos bancos de fomento para investimento: Banco Nacional de Desenvolvimento Econômico Social (BNDES), Banco do Nordeste (BNB) e Banco Europeu de Investimentos (BEI).

**ENDIVIDAMENTO LÍQUIDO**

	Consolidado	
	30/jun/09	31/mar/09
Curto Prazo	1.819,6	2.994,3
Longo Prazo	4.691,5	4.718,8
<b>Total do endividamento</b>	<b>6.511,1</b>	<b>7.713,1</b>
Caixa e Aplicações	(1.796,1)	(1.820,0)
Derivativos	(22,4)	(313,5)
<b>Dívida Líquida</b>	<b>4.692,6</b>	<b>5.579,6</b>

(\*) Unidade de Referência da Taxa de Juros de Longo Prazo do BNDES.

(\*\*) A UMBND é uma unidade monetária preparada pelo BNDES, composta por uma cesta de moedas estrangeiras, cuja principal é o dólar americano, razão pelo qual a sociedade e suas controladas a consideram como US\$.

---

01771-0 VIVO PARTICIPAÇÕES S/A02.558.074/0001-73

---

---

**12.01 - COMENTÁRIO DO DESEMPENHO CONSOLIDADO NO TRIMESTRE**

---

***Liberação de mais R\$ 125 milhões da linha de financiamento junto ao BNB***

A Companhia encerrou junho de 2009 com uma dívida de R\$6.511,1 milhões (R\$5.764,8 milhões em 30 de junho 2008), sendo 20,4% denominada em moeda estrangeira onde 100% dos empréstimos estão cobertos por operações de proteção cambial (*hedge*). O endividamento do 2T09 foi compensado pelos recursos disponíveis em caixa e aplicações financeiras (R\$1.796,1 milhões) e pelos ativos e passivos de derivativos (R\$22,4 milhões a receber), resultando numa dívida líquida de R\$4.692,6 milhões (R\$3.574,3 milhões, em 30 de junho de 2008). Nesse trimestre a Companhia realizou mais uma liberação da linha de financiamento junto ao BNB no valor de R\$124,6 milhões ficando com um saldo remanescente de R\$134,8 milhões previstos para o 4T09 e liquidou a sua 5ª emissão de Notas Promissórias no valor de R\$587,4 milhões (R\$550,0 milhões de principal e R\$37,4 milhões de juros).

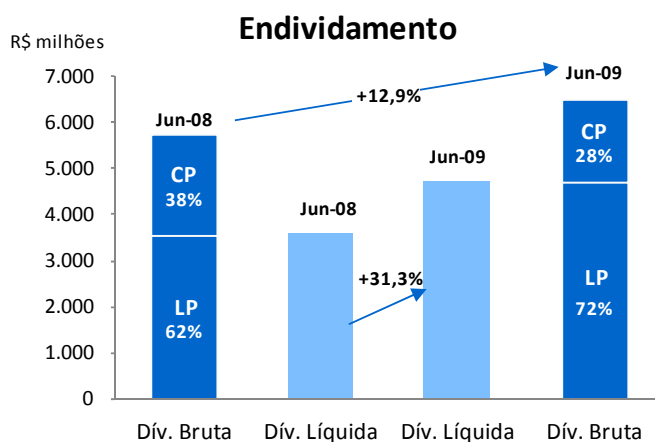
***Melhora no perfil da dívida.***

No 2T09 tanto a dívida bruta como a dívida líquida registraram queda de 16% na comparação com o 1T09. A Companhia segue melhorando o perfil do seu endividamento. No 1T09, 61,2% da dívida era de longo prazo; e no 2T09, esse índice passou para 72,1%. Essa melhora na composição da dívida é decorrente das captações de operações estruturadas (BNDES e BNB) e do uso da linha de financiamento das licenças 3G disponibilizada pela Anatel.



01771-0 VIVO PARTICIPAÇÕES S/A

02.558.074/0001-73

**12.01 - COMENTÁRIO DO DESEMPENHO CONSOLIDADO NO TRIMESTRE**

O aumento do endividamento líquido no 2T09 em relação ao 2T08 (R\$4.692,6 milhões no 2T09 e R\$3.574,3 milhões no 2T08) é decorrente das aquisições das licenças 3G e da Telemig Celular Participações S.A., que foram compensadas pela geração de caixa do período.

**Investimentos (CAPEX)****Investimentos nas redes GSM e WCDMA/HSUPA.**

O CAPEX do 2T09 representa um percentual de 15,4% sobre a receita líquida. Os investimentos foram destinados a: manutenção da qualidade da rede para suportar o crescimento acelerado que a Vivo vem experimentando, aumento da capacidade GSM/EDGE, continuidade da expansão da rede WCDMA/HSUPA e lançamento da operação no Nordeste, além do cumprimento das metas de cobertura estabelecidas pela Anatel. No acumulado do ano o CAPEX totalizou R\$1.148,1 milhões, menor que o apresentado no mesmo período do ano anterior pela estabilidade dos investimentos.

01771-0 VIVO PARTICIPAÇÕES S/A

02.558.074/0001-73

**12.01 - COMENTÁRIO DO DESEMPENHO CONSOLIDADO NO TRIMESTRE**

<b>CAPEX - VIVO</b>					
<i>R\$ milhões</i>	Consolidado	Consolidado	Consolidado	Consolidado	Combinado
	2 T 09	1 T 09	2 T 08	Acumulado em 2009	2008
Rede	406,4	375,9	251,3	782,3	389,7
Tecnologia/Sist. Informação	73,1	53,7	44,2	126,8	86,8
AVP Licenças (Instrução CVM 469/08)	0,0	0,0	1.122,9	0,0	1.122,9
Produtos e Serviços, Canais, Administrativo e outros	127,3	111,7	140,2	239,0	228,0
<b>Total</b>	<b>606,8</b>	<b>541,3</b>	<b>1.558,6</b>	<b>1.148,1</b>	<b>1.827,4</b>
<b>Percentual da Receita Líquida</b>	<b>15,4%</b>	<b>13,5%</b>	<b>41,1%</b>	<b>14,4%</b>	<b>24,5%</b>

Os dados não financeiros, tais como: base de clientes, ativações brutas, volume médio de recargas, market share, cumprimento de metas de qualidade determinadas pela Anatel, premiações recebidas e cotações, entre outros não foram objeto de revisão por nossos auditores independentes.

01.01 - IDENTIFICAÇÃO

1 - CÓDIGO CVM 01771-0	2 - DENOMINAÇÃO SOCIAL VIVO PARTICIPAÇÕES S/A	3 - CNPJ 02.558.074/0001-73
---------------------------	--	--------------------------------

09.01 - PARTICIPAÇÕES EM SOCIEDADES CONTROLADAS E/OU COLIGADAS

1- ITEM	2 - RAZÃO SOCIAL DA CONTROLADA/COLIGADA	3 - CNPJ	4 - CLASSIFICAÇÃO	5 - % PARTICIPAÇÃO NO CAPITAL DA INVESTIDA	6 - % PATRIMÔNIO LÍQUIDO DA INVESTIDORA
7 - TIPO DE EMPRESA	8 - NÚMERO DE AÇÕES DETIDAS NO TRIMESTRE ATUAL (Mil)		9 - NÚMERO DE AÇÕES DETIDAS NO TRIMESTRE ANTERIOR (Mil)		
01	VIVO S/A	02.449.992/0001-64	FECHADA CONTROLADA	100,00	86,34
EMPRESA COMERCIAL, INDUSTRIAL E OUTRAS		3.810		3.810	
02	TELEMIG CELULAR PARTICIPAÇÕES S/A	02.558.118/0001-65	ABERTA CONTROLADA	58,94	14,96
EMPRESA COMERCIAL, INDUSTRIAL E OUTRAS		22.096		22.096	
03	TELEMIG CELULAR S/A	02.320.739/0001-06	ABERTA CONTROLADA	7,45	1,51
EMPRESA COMERCIAL, INDUSTRIAL E OUTRAS		176		176	

**01.01 - IDENTIFICAÇÃO**

1 - CÓDIGO CVM 01771-0	2 - DENOMINAÇÃO SOCIAL VIVO PARTICIPAÇÕES S/A	3 - CNPJ 02.558.074/0001-73
---------------------------	--	--------------------------------

**14.01 - CARACTERÍSTICAS DA EMISSÃO PÚBLICA OU PARTICULAR DE DEBÊNTURES**

1- ITEM	01
2 - Nº ORDEM	2
3 - Nº REGISTRO NA CVM	SRE/DEB/2005/027
4 - DATA DO REGISTRO CVM	20/08/2004
5 - SÉRIE EMITIDA	1
6 - TIPO DE EMISSÃO	SIMPLES
7 - NATUREZA EMISSÃO	PÚBLICA
8 - DATA DA EMISSÃO	01/05/2005
9 - DATA DE VENCIMENTO	01/05/2015
10 - ESPÉCIE DA DEBÊNTURE	SEM PREFERENCIA
11 - CONDIÇÃO DE REMUNERAÇÃO VIGENTE	120% do CDI
12 - PRÊMIO/DESÁGIO	
13 - VALOR NOMINAL (Reais)	10,00
14 - MONTANTE EMITIDO (Reais Mil)	200.000
15 - Q. TÍTULOS EMITIDOS (UNIDADE)	20.000
16 - TÍTULO CIRCULAÇÃO (UNIDADE)	20.000
17 - TÍTULO TESOURARIA (UNIDADE)	0
18 - TÍTULO RESGATADO (UNIDADE)	0
19 - TÍTULO CONVERTIDO (UNIDADE)	0
20 - TÍTULO A COLOCAR (UNIDADE)	0
21 - DATA DA ÚLTIMA REPACTUAÇÃO	01/05/2009
22 - DATA DO PRÓXIMO EVENTO	01/05/2011

01.01 - IDENTIFICAÇÃO

1 - CÓDIGO CVM 01771-0	2 - DENOMINAÇÃO SOCIAL VIVO PARTICIPAÇÕES S/A	3 - CNPJ 02.558.074/0001-73
---------------------------	--	--------------------------------

14.01 - CARACTERÍSTICAS DA EMISSÃO PÚBLICA OU PARTICULAR DE DEBÊNTURES

1- ITEM	02
2 - Nº ORDEM	2
3 - Nº REGISTRO NA CVM	SRE/DEB/2005/028
4 - DATA DO REGISTRO CVM	20/08/2004
5 - SÉRIE EMITIDA	2
6 - TIPO DE EMISSÃO	SIMPLES
7 - NATUREZA EMISSÃO	PÚBLICA
8 - DATA DA EMISSÃO	01/05/2005
9 - DATA DE VENCIMENTO	01/05/2015
10 - ESPÉCIE DA DEBÊNTURE	SEM PREFERENCIA
11 - CONDIÇÃO DE REMUNERAÇÃO VIGENTE	104,20 % do CDI
12 - PRÊMIO/DESÁGIO	
13 - VALOR NOMINAL (Reais)	10,00
14 - MONTANTE EMITIDO (Reais Mil)	800.000
15 - Q. TÍTULOS EMITIDOS (UNIDADE)	80.000
16 - TÍTULO CIRCULAÇÃO (UNIDADE)	80.000
17 - TÍTULO TESOURARIA (UNIDADE)	0
18 - TÍTULO RESGATADO (UNIDADE)	0
19 - TÍTULO CONVERTIDO (UNIDADE)	0
20 - TÍTULO A COLOCAR (UNIDADE)	0
21 - DATA DA ÚLTIMA REPACTUAÇÃO	
22 - DATA DO PRÓXIMO EVENTO	01/05/2010

01.01 - IDENTIFICAÇÃO

1 - CÓDIGO CVM 01771-0	2 - DENOMINAÇÃO SOCIAL VIVO PARTICIPAÇÕES S/A	3 - CNPJ 02.558.074/0001-73
---------------------------	--	--------------------------------

14.01 - CARACTERÍSTICAS DA EMISSÃO PÚBLICA OU PARTICULAR DE DEBÊNTURES

1- ITEM	03
2 - Nº ORDEM	3
3 - Nº REGISTRO NA CVM	Dispensa de Registro
4 - DATA DO REGISTRO CVM	16/01/2009
5 - SÉRIE EMITIDA	3
6 - TIPO DE EMISSÃO	SIMPLES
7 - NATUREZA EMISSÃO	PÚBLICA
8 - DATA DA EMISSÃO	16/01/2009
9 - DATA DE VENCIMENTO	11/01/2010
10 - ESPÉCIE DA DEBÊNTURE	SEM PREFERENCIA
11 - CONDIÇÃO DE REMUNERAÇÃO VIGENTE	113,55% DO CDI
12 - PRÊMIO/DESÁGIO	
13 - VALOR NOMINAL (Reais)	210.000.000,00
14 - MONTANTE EMITIDO (Reais Mil)	210.000
15 - Q. TÍTULOS EMITIDOS (UNIDADE)	1
16 - TÍTULO CIRCULAÇÃO (UNIDADE)	1
17 - TÍTULO TESOURARIA (UNIDADE)	0
18 - TÍTULO RESGATADO (UNIDADE)	0
19 - TÍTULO CONVERTIDO (UNIDADE)	0
20 - TÍTULO A COLOCAR (UNIDADE)	0
21 - DATA DA ÚLTIMA REPACTUAÇÃO	
22 - DATA DO PRÓXIMO EVENTO	11/01/2010

---

01771-0 VIVO PARTICIPAÇÕES S/A

02.558.074/0001-73

---

**21.01 - RELATÓRIO DA REVISÃO ESPECIAL - SEM RESSALVA**

---

Aos Administradores e Acionistas da

**Vivo Participações S.A.**

São Paulo - SP

1. Revisamos as informações contábeis contidas nas Informações Trimestrais – ITRs - (individuais e consolidadas) da Vivo Participações S.A. (“Companhia”) e de suas controladas, referentes ao trimestre findo em 30 de junho de 2009, compreendendo o balanço patrimonial, as demonstrações do resultado, das mutações do patrimônio líquido e dos fluxos de caixa, as notas explicativas e o relatório de desempenho, elaborados sob a responsabilidade de sua administração.
2. Nossa revisão foi efetuada de acordo com as normas específicas estabelecidas pelo IBRACON - Instituto dos Auditores Independentes do Brasil, em conjunto com o Conselho Federal de Contabilidade - CFC, e consistiu, principalmente, em: (a) indagação e discussão com os administradores responsáveis pelas áreas contábil, financeira e operacional da Companhia e de suas controladas quanto aos principais critérios adotados na elaboração das Informações Trimestrais; e (b) revisão das informações e dos eventos subseqüentes que tenham, ou possam vir a ter, efeitos relevantes sobre a posição financeira e as operações da Companhia e de suas controladas.
3. Com base em nossa revisão, não temos conhecimento de nenhuma modificação relevante que deva ser feita nas informações contábeis contidas nas Informações Trimestrais referidas no parágrafo 1, para que estejam de acordo com as práticas contábeis adotadas no Brasil e normas expedidas pela Comissão de Valores Mobiliários (CVM), aplicáveis à elaboração das Informações Trimestrais.
4. Conforme mencionado na nota explicativa 2, em decorrência das mudanças nas práticas contábeis adotadas no Brasil, durante 2008, as demonstrações do resultado referentes aos trimestre e semestre findo em 30 de junho de 2008, apresentadas para fins de comparação, foram ajustadas e estão sendo reapresentadas, como previsto na NPC 12 – Práticas Contábeis, Mudanças nas Estimativas Contábeis e Correção de Erros, aprovada pela Deliberação CVM 506. Os fluxos de caixa referentes aos trimestre e semestre findos em 30 de junho de 2008 estão sendo apresentados pela Companhia e de suas controladas pela primeira vez para fins de Informações Trimestrais, contemplando os efeitos das mudanças nas práticas contábeis adotadas no Brasil durante 2008 e, portanto, também são comparáveis entre os trimestres apresentados.

São Paulo, 28 de julho de 2009.

ERNST & YOUNG  
Auditores Independentes S.S.  
CRC-2-SP 015199/O-6

Luiz Carlos Passetti  
Contador CRC-1-SP-144.343/O-3

Drayton Teixeira de Melo  
Contador CRC-1-SP-236947/O-3

CVM - COMISSÃO DE VALORES MOBILIÁRIOS

ITR - Informações Trimestrais

Legislação Societária

EMPRESA COMERCIAL, INDUSTRIAL E OUTRAS

Data-Base - 30/06/2009

---

01771-0 VIVO PARTICIPAÇÕES S/A

02.558.074/0001-73

---

---

**22.01 - COMENTÁRIO DO DESEMPENHO DA CONTROLADA/COLIGADA**

---

---

**Controlada/Coligada : VIVO S/A**

---

Vide "Comentário de Desempenho Consolidado"



CVM - COMISSÃO DE VALORES MOBILIÁRIOS

ITR - Informações Trimestrais

Legislação Societária

EMPRESA COMERCIAL, INDUSTRIAL E OUTRAS

Data-Base - 30/06/2009

---

01771-0 VIVO PARTICIPAÇÕES S/A

02.558.074/0001-73

---

---

**22.01 - COMENTÁRIO DO DESEMPENHO DA CONTROLADA/COLIGADA**

---

---

**Controlada/Coligada : TELEMIG CELULAR PARTICIPAÇÕES S/A**

---

Vide "Comentário de Desempenho Consolidado"

---

01771-0 VIVO PARTICIPAÇÕES S/A

02.558.074/0001-73

---

---

**22.01 - COMENTÁRIO DO DESEMPENHO DA CONTROLADA/COLIGADA**

---

---

**Controlada/Coligada : TELEMIG CELULAR S/A**

---

Vide "Comentário de Desempenho Consolidado"

01.01 - IDENTIFICAÇÃO

1 - CÓDIGO CVM 01771-0	2 - DENOMINAÇÃO SOCIAL VIVO PARTICIPAÇÕES S/A	3 - CNPJ 02.558.074/0001-73
---------------------------	--	--------------------------------

ÍNDICE

GRUPO	QUADRO	DESCRIÇÃO	PÁGINA
01	01	IDENTIFICAÇÃO	1
01	02	SEDE	1
01	03	DIRETOR DE RELAÇÕES COM INVESTIDORES (Endereço para Correspondência com a Companhia)	1
01	04	REFERÊNCIA DO ITR	1
01	05	COMPOSIÇÃO DO CAPITAL SOCIAL	2
01	06	CARACTERÍSTICAS DA EMPRESA	2
01	07	SOCIEDADES NÃO INCLUIDAS NAS DEMONSTRAÇÕES FINANCEIRAS CONSOLIDADAS	2
01	08	PROVENTOS EM DINHEIRO	2
01	09	CAPITAL SOCIAL SUBSCRITO E ALTERAÇÕES NO EXERCÍCIO SOCIAL EM CURSO	3
01	10	DIRETOR DE RELAÇÕES COM INVESTIDORES	3
02	01	BALANÇO PATRIMONIAL ATIVO	4
02	02	BALANÇO PATRIMONIAL PASSIVO	5
03	01	DEMONSTRAÇÃO DO RESULTADO	7
04	01	04 - DEMONSTRAÇÃO DO FLUXO DE CAIXA	9
05	01	05 - DEMONSTRAÇÃO DAS MUTAÇÕES DO PATRIMÔNIO LÍQUIDO DE 01/04/2009 a 30/06/2009	11
05	02	05 - DEMONSTRAÇÃO DAS MUTAÇÕES DO PATRIMÔNIO LÍQUIDO DE 01/01/2009 a 30/06/2009	12
08	01	BALANÇO PATRIMONIAL ATIVO CONSOLIDADO	13
08	02	BALANÇO PATRIMONIAL PASSIVO CONSOLIDADO	14
09	01	DEMONSTRAÇÃO DO RESULTADO CONSOLIDADO	16
10	01	10.01 - DEMONSTRAÇÃO DO FLUXO DE CAIXA CONSOLIDADO	18
11	01	11 - DEMONSTRAÇÃO DAS MUTAÇÕES DO PATRIMÔNIO LÍQUIDO CONSOLIDADO DE 01/04/2009 a 30/06/2009	20
11	02	11 - DEMONSTRAÇÃO DAS MUTAÇÕES DO PATRIMÔNIO LÍQUIDO CONSOLIDADO DE 01/01/2009 a 30/06/2009	21
06	01	NOTAS EXPLICATIVAS	22
07	01	COMENTÁRIO DO DESEMPENHO DA COMPANHIA NO TRIMESTRE	63
12	01	COMENTÁRIO DO DESEMPENHO CONSOLIDADO NO TRIMESTRE	64
13	01	PARTICIPAÇÃO EM SOCIEDADES CONTROLADAS E/OU COLIGADAS	75
14	01	CARACTERÍSTICAS DA EMISSÃO PÚBLICA OU PARTICULAR DE DEBÊNTURES	76
21	01	RELATÓRIO DA REVISÃO ESPECIAL	79
		VIVO S/A	
22	02	COMENTÁRIO DO DESEMPENHO DA CONTROLADA/COLIGADA	80
		TELEMIG CELULAR PARTICIPAÇÕES S/A	
22	02	COMENTÁRIO DO DESEMPENHO DA CONTROLADA/COLIGADA	81
		TELEMIG CELULAR S/A	
22	02	COMENTÁRIO DO DESEMPENHO DA CONTROLADA/COLIGADA	82